

TABLEAU N° 1: ENERGIE ELECTRIQUE IMPORTEE (kWh) EN 2009 PAR POSTE DE LIVRAISON

	janv	févr	mars	avr	mai	juin	juil	août	sept	oct	nov	déc	TOTAL	% ens SBEE	% ens BENIN
<b>LITTORAL+ATLAN + OUEME *</b>	<b>52 123 704</b>	<b>47 214 331</b>	<b>54 370 128</b>	<b>52 163 004</b>	<b>51 937 160</b>	<b>48 016 585</b>	<b>49 562 629</b>	<b>52 491 562</b>	<b>55 763 840</b>	<b>59 700 693</b>	<b>61 805 834</b>	<b>66 861 067</b>	<b>652 010 537</b>	<b>80,63%</b>	<b>75,26%</b>
VEDOKO + mariaglé	48 893 550	44 331 740	51 119 320	49 131 690	48 735 410	45 055 590	46 636 404	49 431 940	52 748 370	56 608 530	58 620 070	63 339 240	614 651 854	76,01%	70,94%
AVAKPA	2 390 000	2 178 400	2 398 000	2 222 800	2 381 200	2 186 000	2 160 800	2 252 800	2 217 600	2 271 600	2 359 600	2 611 200	27 630 000	3,42%	3,19%
POBE	795 000	665 000	811 000	764 000	775 000	729 000	726 000	738 000	720 000	747 268	754 000	836 000	9 060 268	1,12%	1,05%
SAKETE	45 154	39 191	41 808	44 514	45 550	45 995	39 425	68 822	77 870	73 295	72 164	74 627	668 415	0,08%	0,08%
<b>MONO-COUFFO</b>	<b>4 286 832</b>	<b>3 965 409</b>	<b>3 829 723</b>	<b>3 847 075</b>	<b>4 184 332</b>	<b>3 919 698</b>	<b>4 140 942</b>	<b>4 035 051</b>	<b>4 309 218</b>	<b>4 695 169</b>	<b>4 263 498</b>	<b>4 561 650</b>	<b>50 038 597</b>	<b>6,19%</b>	<b>5,78%</b>
LOKOSSA	4 154 532	3 736 572	3 593 475	3 649 056	3 968 485	3 720 437	3 956 367	3 843 422	4 076 691	4 425 156	4 006 141	4 266 767	47 397 101	5,86%	5,47%
HILLA-CONDJI	132 300	228 837	236 248	198 019	215 847	199 261	184 575	191 629	232 527	270 013	257 357	294 883	2 641 496	0,33%	0,30%
<b>ZOU-COLLINES</b>	<b>5 685 000</b>	<b>5 445 000</b>	<b>5 675 000</b>	<b>5 306 000</b>	<b>5 463 000</b>	<b>4 826 000</b>	<b>5 086 000</b>	<b>5 251 000</b>	<b>5 714 000</b>	<b>5 707 000</b>	<b>5 883 000</b>	<b>5 706 000</b>	<b>65 747 000</b>	<b>8,13%</b>	<b>7,59%</b>
DJIME	3 969 000	3 777 000	3 879 000	3 782 000	3 693 000	3 362 000	3 794 000	3 794 000	3 945 000	3 865 000	3 814 000	3 716 000	45 390 000	5,61%	5,24%
DASSA	1 716 000	1 668 000	1 796 000	1 524 000	1 770 000	1 464 000	1 292 000	1 457 000	1 769 000	1 842 000	2 069 000	1 990 000	20 357 000	2,52%	2,35%
<b>BORGOU-ALIBORI</b>	<b>233 400</b>	<b>243 000</b>	<b>275 100</b>	<b>323 100</b>	<b>227 400</b>	<b>159 300</b>	<b>3 444 954</b>	<b>3 375 230</b>	<b>3 471 560</b>	<b>3 685 603</b>	<b>3 663 294</b>	<b>3 760 315</b>	<b>22 862 256</b>	<b>2,83%</b>	<b>2,64%</b>
MALANVILLE***	233 400	243 000	275 100	323 100	227 400	159 300	106 200	163 920	117 190	173 690	181 030	234 460	2 437 790	0,30%	0,28%
PARAKOU	0	0	0	0	0	0	3 338 754	3 211 310	3 354 370	3 511 913	3 482 264	3 525 855	20 424 466	2,53%	2,36%
<b>ATACORA DONGA</b>	<b>679 519</b>	<b>1 903 572</b>	<b>2 005 907</b>	<b>1 760 594</b>	<b>1 899 732</b>	<b>1 522 135</b>	<b>1 601 641</b>	<b>1 453 860</b>	<b>1 465 849</b>	<b>1 498 130</b>	<b>1 142 343</b>	<b>1 099 558</b>	<b>18 032 840</b>	<b>2,23%</b>	<b>2,08%</b>
NATITINGOU	679 519	1 903 572	2 005 907	1 760 594	1 899 732	1 522 135	1 601 641	1 453 860	1 465 849	1 498 130	1 142 343	1 099 558	18 032 840	2,23%	2,08%
MATERI	0	0	0	0	0	0	0	0	0	0	0	0	0	0,00%	0,00%
COBLY	0	0	0	0	0	0	0	0	0	0	0	0	0	0,00%	0,00%
<b>TOTAL SBEE</b>	<b>63 008 455</b>	<b>58 771 312</b>	<b>66 155 858</b>	<b>63 399 773</b>	<b>63 711 624</b>	<b>58 443 718</b>	<b>63 836 166</b>	<b>66 606 703</b>	<b>70 724 467</b>	<b>75 286 595</b>	<b>76 757 969</b>	<b>81 988 590</b>	<b>808 691 230</b>	<b>100%</b>	<b>93,34%</b>
	7,79%	7,27%	8,18%	7,84%	7,88%	7,23%	7,89%	8,24%	8,75%	9,31%	9,49%	10,14%	100,00%		
SCB LAFARGE	5 544 450	2 575 368	4 987 498	5 156 957	5 300 933	5 251 839	4 346 683	5 593 027	5 273 203	5 204 223	3 294 446	5 160 221	57 688 848		6,66%
<b>TOTAL BENIN</b>	<b>68 552 905</b>	<b>61 346 680</b>	<b>71 143 356</b>	<b>68 556 730</b>	<b>69 012 557</b>	<b>63 695 557</b>	<b>68 182 849</b>	<b>72 199 730</b>	<b>75 997 670</b>	<b>80 490 818</b>	<b>80 052 415</b>	<b>87 148 811</b>	<b>866 380 078</b>		<b>100%</b>
	7,91%	7,08%	8,21%	7,91%	7,97%	7,35%	7,87%	8,33%	8,77%	9,29%	9,24%	10,06%	100,00%		

# EVOLUTION MENSUELLE DE L'ENERGIE ELECTRIQUE IMPORTEE (MWH) EN 2009

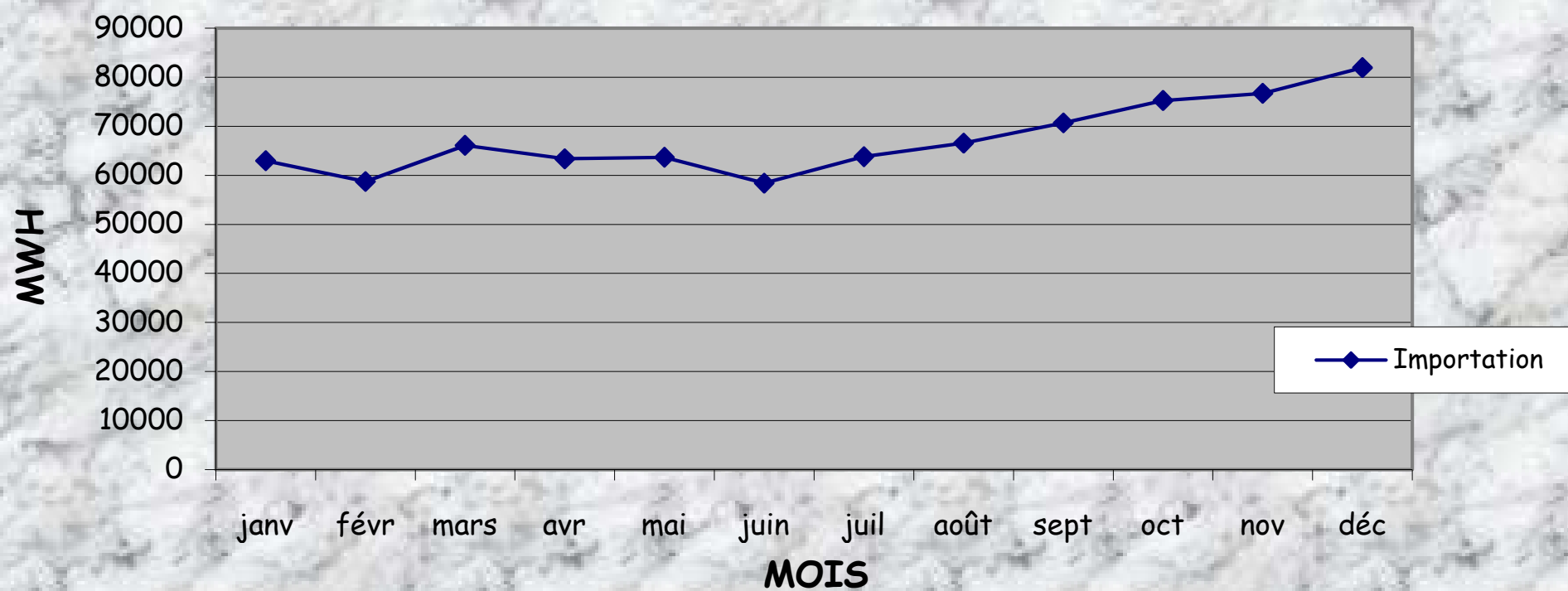


TABLEAU N°2: ENERGIE ELECTRIQUE PRODUITE EN kWh PAR CENTRALE EN 2009

	janvier	février	mars	avril	mai	juin	juillet	août	septembre	octobre	novembre	décembre	TOTAL
<b>LITTORAL 1+2</b>	<b>9 695 913</b>	<b>11 198 250</b>	<b>11 624 288</b>	<b>9 957 584</b>	<b>11 936 693</b>	<b>8 763 199</b>	<b>5 886 167</b>	<b>1 542 641</b>	<b>107 569</b>	<b>424 404</b>	<b>300 125</b>	<b>1 742 388</b>	<b>73 179 221</b>
<b>C<sup>ne</sup> Akpakpa</b>	<b>0</b>	<b>0</b>	<b>0</b>	<b>0</b>	<b>0</b>	<b>0</b>	<b>0</b>	<b>0</b>	<b>0</b>	<b>0</b>	<b>0</b>	<b>0</b>	<b>0</b>
A base mélange fuel et gaso	0	0	0	0	0	0	0	0	0	0	0	0	0
A base de gasoil uniquement	0	0	0	0	0	0	0	0	0	0	0	0	0
<b>AGGREKO</b>	<b>8 575 030</b>	<b>9 271 030</b>	<b>10 375 210</b>	<b>9 185 750</b>	<b>10 368 770</b>	<b>7 322 700</b>	<b>5 248 970</b>	<b>1 498 890</b>	<b>44 610</b>	<b>367 240</b>	<b>139 060</b>	<b>1 067 440</b>	<b>63 464 700</b>
Product <sup>o</sup> à base de gasoil	8 575 030	9 271 030	10 375 210	9 185 750	10 368 770	7 322 700	5 248 970	1 498 890	44 610	367 240	139 060	1 067 440	63 464 700
<b>MRI</b>	<b>1 120 883</b>	<b>1 927 220</b>	<b>1 249 078</b>	<b>771 834</b>	<b>1 567 923</b>	<b>1 440 499</b>	<b>637 197</b>	<b>43 751</b>	<b>62 959</b>	<b>57 164</b>	<b>161 065</b>	<b>674 948</b>	<b>9 714 521</b>
Product <sup>o</sup> à base de gasoil	1 120 883	1 927 220	1 249 078	771 834	1 567 923	1 440 499	637 197	43 751	62 959	57 164	161 065	674 948	9 714 521
<b>OUEME-PLATEAU</b>	<b>12 665</b>	<b>148 353</b>	<b>57 039</b>	<b>13 444</b>	<b>72 621</b>	<b>20 624</b>	<b>16 196</b>	<b>0</b>	<b>7 825</b>	<b>27 700</b>	<b>0</b>	<b>583</b>	<b>377 050</b>
Cle SIFF de Porto-Novo	12 665	148 353	57 039	13 444	72 621	20 624	16 196	0	7 825	27 700	0	583	377 050
<b>ZOU-COLLINES</b>	<b>16 700</b>	<b>18 800</b>	<b>17 000</b>	<b>18 200</b>	<b>18 600</b>	<b>18 300</b>	<b>17 800</b>	<b>18 300</b>	<b>20 200</b>	<b>19 600</b>	<b>19 800</b>	<b>21 800</b>	<b>225 100</b>
Cle Wessè	16 700	18 800	17 000	18 200	18 600	18 300	17 800	18 300	20 200	19 600	19 800	21 800	225 100
<b>BORGOU-ALIBORI</b>	<b>4 207 644</b>	<b>4 348 207</b>	<b>4 958 369</b>	<b>4 837 950</b>	<b>4 381 979</b>	<b>3 971 391</b>	<b>927 407</b>	<b>948 148</b>	<b>806 282</b>	<b>744 352</b>	<b>677 035</b>	<b>716 804</b>	<b>31 525 569</b>
Parakou	3 646 475	3 729 925	4 210 725	4 066 135	3 484 463	3 093 616	133 631	170 808	0	38 330	25 571	90 911	22 690 590
Bembèrèkè	0	0	0	0	24 608	57 876	0	0	60 200	0	0	0	142 684
Nikki	133 671	130 436	194 193	177 154	176 176	148 167	128 073	130 179	123 437	130 374	116 749	122 930	1 711 539
Kalalé	8 638	7 048	6 916	6 200	7 930	7 345	7 931	7 956	7 571	6 616	7 712	8 068	89 931
Pérèrè	6 016	7 578	8 926	8 919	9 808	9 204	8 588	8 936	8 985	9 330	9 022	7 552	102 864
Sinendé	6 182	6 410	8 640	8 508	7 041	6 918	7 394	8 145	8 652	7 971	8 892	10 177	94 930
Kandi	298 135	351 889	382 470	453 522	481 549	445 795	406 848	417 082	389 035	411 667	318 689	377 366	4 734 048
Mallanville	82 534	90 109	119 170	92 002	162 506	177 695	208 482	177 092	183 186	113 731	170 571	71 313	1 648 391
Ségbana	10 043	9 757	10 475	10 054	10 858	10 031	10 918	10 502	9 626	11 296	9 086	10 618	123 264
Karimama	5 250	4 855	5 754	4 756	5 440	4 944	5 542	5 648	3 590	5 137	4 043	4 069	59 028
Gogounou	10 700	10 200	11 100	10 700	11 600	9 800	10 000	11 800	12 000	9 900	6 700	13 800	128 300
<b>ATACORA-DONGA</b>	<b>1 254 328</b>	<b>76 817</b>	<b>331 547</b>	<b>447 713</b>	<b>358 671</b>	<b>539 796</b>	<b>459 383</b>	<b>499 691</b>	<b>464 060</b>	<b>612 568</b>	<b>948 802</b>	<b>987 516</b>	<b>6 980 892</b>
Natitingou	1 237 669	62 881	316 553	429 657	339 175	524 345	441 868	479 743	444 300	590 731	925 153	961 339	6 753 414
Matéri	8 540	7 320	7 110	8 430	9 120	7 730	8 100	8 270	4 670	7 170	8 260	9 260	93 980
Kobly	8 119	6 616	7 884	9 626	10 376	7 721	9 415	11 678	15 090	14 667	15 389	16 917	133 498
Ouaké	0	0	0	0	0	0	0	0	0	0	0	0	0
<b>YERIPAO (prod hydro)*</b>	<b>0</b>	<b>0</b>	<b>0</b>	<b>0</b>	<b>0</b>	<b>0</b>	<b>0</b>	<b>0</b>	<b>0</b>	<b>0</b>	<b>0</b>	<b>0</b>	<b>0</b>
<b>PRODUCT<sup>o</sup> TOTALE</b>	<b>15 187 250</b>	<b>15 790 427</b>	<b>16 988 243</b>	<b>15 274 891</b>	<b>16 768 564</b>	<b>13 313 310</b>	<b>7 306 953</b>	<b>3 008 780</b>	<b>1 405 936</b>	<b>1 828 624</b>	<b>1 945 762</b>	<b>3 469 091</b>	<b>112 287 832</b>
	13,53%	14,06%	15,13%	13,60%	14,93%	11,86%	6,51%	2,68%	1,25%	1,63%	1,73%	3,09%	100%
<b>PRODUCT<sup>o</sup> THERMIQ</b>	<b>15 187 250</b>	<b>15 790 427</b>	<b>16 988 243</b>	<b>15 274 891</b>	<b>16 768 564</b>	<b>13 313 310</b>	<b>7 306 953</b>	<b>3 008 780</b>	<b>1 405 936</b>	<b>1 828 624</b>	<b>1 945 762</b>	<b>3 469 091</b>	<b>112 287 832</b>
	13,53%	14,06%	15,13%	13,60%	14,93%	11,86%	6,51%	2,68%	1,25%	1,63%	1,73%	3,09%	100%

\* Yéripao est en panne

# EVOLUTION MENSUELLE DE L'ENERGIE ELECTRIQUE PRODUITE (MWH) EN 2009

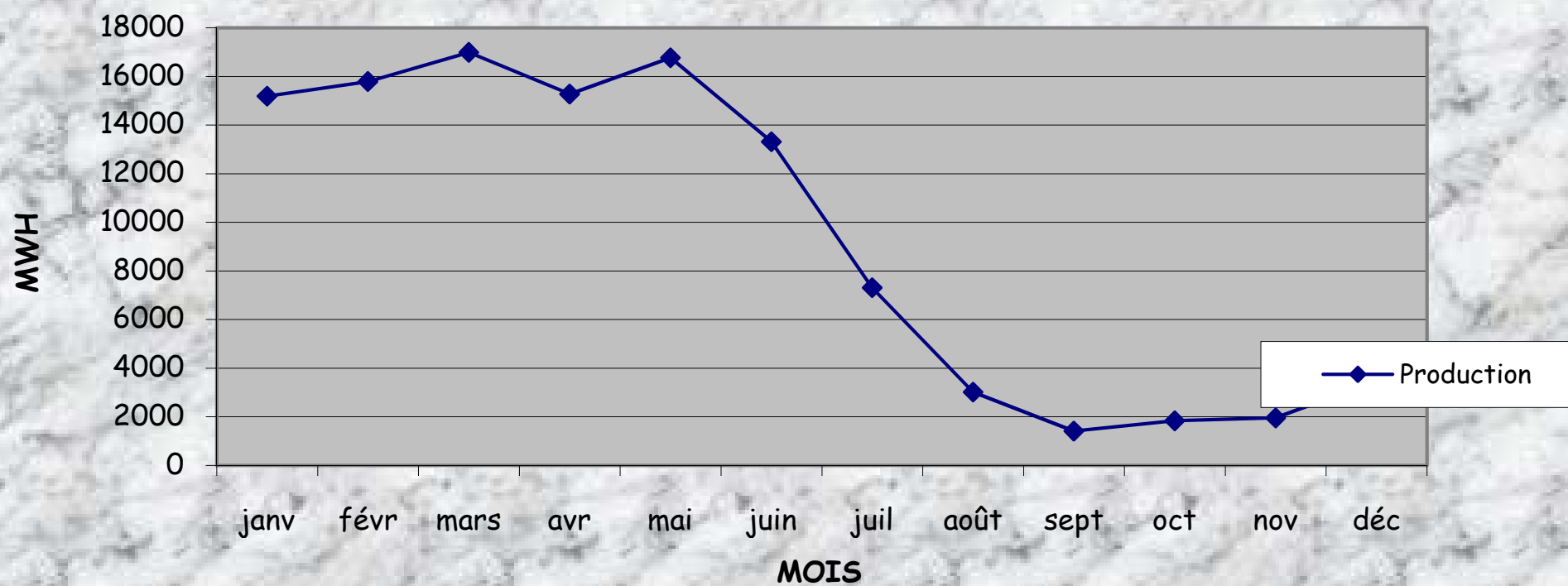


TABLEAU N°3: ENERGIE ELECTRIQUE (kWh) IMPORTEE ET PRODUITE EN 2009

	JANV	FÉVR	MARS	AVR	MAI	JUIN	JUIL	AOÛT	SEPT	OCT	NOV	DÉC	TOTAL	% ens SBEE	% ens BENIN
<b>LITTORAL+ATLANT + OUEME *</b>	<b>61 832 282</b>	<b>58 560 934</b>	<b>66 051 455</b>	<b>62 134 032</b>	<b>63 946 474</b>	<b>56 800 408</b>	<b>55 464 992</b>	<b>54 034 203</b>	<b>55 879 234</b>	<b>60 152 797</b>	<b>62 105 959</b>	<b>68 604 038</b>	<b>725 566 808</b>	<b>78,78%</b>	<b>74,14%</b>
Vèdoko + maria gléta	48 893 550	44 331 740	51 119 320	49 131 690	48 735 410	45 055 590	46 636 404	49 431 940	52 748 370	56 608 530	58 620 070	63 339 240	<b>614 651 854</b>	66,74%	62,80%
Avakpa	2 390 000	2 178 400	2 398 000	2 222 800	2 381 200	2 186 000	2 160 800	2 252 800	2 217 600	2 271 600	2 359 600	2 611 200	<b>27 630 000</b>	3,00%	2,82%
Pobè	795 000	665 000	811 000	764 000	775 000	729 000	726 000	738 000	720 000	747 268	754 000	836 000	<b>9 060 268</b>	0,98%	0,93%
Sakété	45 154	39 191	41 808	44 514	45 550	45 995	39 425	68 822	77 870	73 295	72 164	74 627	<b>668 415</b>	0,07%	0,07%
C <sup>ie</sup> Akpakpa	0	0	0	0	0	0	0	0	0	0	0	0	<b>0</b>	0,00%	0,00%
AGGREKO	8 575 030	9 271 030	10 375 210	9 185 750	10 368 770	7 322 700	5 248 970	1 498 890	44 610	367 240	139 060	1 067 440	<b>63 464 700</b>	6,89%	6,48%
MRI	1 120 883	1 927 220	1 249 078	771 834	1 567 923	1 440 499	637 197	43 751	62 959	57 164	161 065	674 948	<b>9 714 521</b>		
CleSIFF P/Novo	12 665	148 353	57 039	13 444	72 621	20 624	16 196	0	7 825	27 700	0	583	<b>377 050</b>	0,04%	0,04%
<b>MONO-COUFFO</b>	<b>4 286 832</b>	<b>3 965 409</b>	<b>3 829 723</b>	<b>3 847 075</b>	<b>4 184 332</b>	<b>3 919 698</b>	<b>4 140 942</b>	<b>4 035 051</b>	<b>4 309 218</b>	<b>4 695 169</b>	<b>4 263 498</b>	<b>4 561 650</b>	<b>50 038 597</b>	<b>5,43%</b>	<b>5,11%</b>
Lokossa	4 154 532	3 736 572	3 593 475	3 649 056	3 968 485	3 720 437	3 956 367	3 843 422	4 076 691	4 425 156	4 006 141	4 266 767	<b>47 397 101</b>	5,15%	4,84%
Hilla-Condji	132 300	228 837	236 248	198 019	215 847	199 261	184 575	191 629	232 527	270 013	257 357	294 883	<b>2 641 496</b>	0,29%	0,27%
<b>ZOU-COLLINES</b>	<b>5 701 700</b>	<b>5 463 800</b>	<b>5 692 000</b>	<b>5 324 200</b>	<b>5 481 600</b>	<b>4 844 300</b>	<b>5 103 800</b>	<b>5 269 300</b>	<b>5 734 200</b>	<b>5 726 600</b>	<b>5 902 800</b>	<b>5 727 800</b>	<b>65 972 100</b>	<b>7,16%</b>	<b>6,74%</b>
Djimè	3 969 000	3 777 000	3 879 000	3 782 000	3 693 000	3 362 000	3 794 000	3 794 000	3 945 000	3 865 000	3 814 000	3 716 000	<b>45 390 000</b>	4,93%	4,64%
Dassa	1 716 000	1 668 000	1 796 000	1 524 000	1 770 000	1 464 000	1 292 000	1 457 000	1 769 000	1 842 000	2 069 000	1 990 000	<b>20 357 000</b>	2,21%	2,08%
Wessè	16 700	18 800	17 000	18 200	18 600	18 300	17 800	18 300	20 200	19 600	19 800	21 800	<b>225 100</b>	0,02%	0,02%
<b>BORGOU-ALIBORI</b>	<b>4 441 044</b>	<b>4 591 207</b>	<b>5 233 469</b>	<b>5 161 050</b>	<b>4 609 379</b>	<b>4 130 691</b>	<b>4 372 361</b>	<b>4 323 378</b>	<b>4 277 842</b>	<b>4 429 955</b>	<b>4 340 329</b>	<b>4 477 119</b>	<b>54 387 825</b>	<b>5,91%</b>	<b>5,56%</b>
Parakou	3 646 475	3 729 925	4 210 725	4 066 135	3 484 463	3 093 616	3 472 385	3 382 118	3 354 370	3 550 243	3 507 835	3 616 766	<b>43 115 056</b>	4,68%	4,41%
Bembèrèkè	0	0	0	0	24 608	57 876	0	0	60 200	0	0	0	<b>142 684</b>	0,02%	0,01%
Nikki	133 671	130 436	194 193	177 154	176 176	148 167	128 073	130 179	123 437	130 374	116 749	122 930	<b>1 711 539</b>	0,19%	0,17%
Kalalé	8 638	7 048	6 916	6 200	7 930	7 345	7 931	7 956	7 571	6 616	7 712	8 068	<b>89 931</b>	0,01%	0,01%
Pérèrè	6 016	7 578	8 926	8 919	9 808	9 204	8 588	8 936	8 985	9 330	9 022	7 552	<b>102 864</b>	0,01%	0,01%
Sinendé	6 182	6 410	8 640	8 508	7 041	6 918	7 394	8 145	8 652	7 971	8 892	10 177	<b>94 930</b>	0,01%	0,01%
Kandi	298 135	351 889	382 470	453 522	481 549	445 795	406 848	417 082	389 035	411 667	318 689	377 366	<b>4 734 048</b>	0,51%	0,48%
Mallanville	315 934	333 109	394 270	415 102	389 906	336 995	314 682	341 012	300 376	287 421	351 601	305 773	<b>4 086 181</b>	0,44%	0,42%
Ségbana	10 043	9 757	10 475	10 054	10 858	10 031	10 918	10 502	9 626	11 296	9 086	10 618	<b>123 264</b>	0,01%	0,01%
Karimama	5 250	4 855	5 754	4 756	5 440	4 944	5 542	5 648	3 590	5 137	4 043	4 069	<b>59 028</b>	0,01%	0,01%
Gogounou	10 700	10 200	11 100	10 700	11 600	9 800	10 000	11 800	12 000	9 900	6 700	13 800	<b>128 300</b>	0,01%	0,01%
<b>ATACORA-DONGA</b>	<b>1 933 847</b>	<b>1 980 389</b>	<b>2 337 454</b>	<b>2 208 307</b>	<b>2 258 403</b>	<b>2 061 931</b>	<b>2 061 024</b>	<b>1 953 551</b>	<b>1 929 909</b>	<b>2 110 698</b>	<b>2 091 145</b>	<b>2 087 074</b>	<b>25 013 732</b>	<b>2,72%</b>	<b>2,56%</b>
Natitingou	1 917 188	1 966 453	2 322 460	2 190 251	2 238 907	2 046 480	2 043 509	1 933 603	1 910 149	2 088 861	2 067 496	2 060 897	<b>24 786 254</b>	2,69%	2,53%
Matéri	8 540	7 320	7 110	8 430	9 120	7 730	8 100	8 270	4 670	7 170	8 260	9 260	<b>93 980</b>	0,01%	0,01%
Kobly + OUAKE	8 119	6 616	7 884	9 626	10 376	7 721	9 415	11 678	15 090	14 667	15 389	16 917	<b>133 498</b>	0,01%	0,01%
YERIPAO (prod hydr)	0	0	0	0	0	0	0	0	0	0	0	0	<b>0</b>	0,00%	0,00%
<b>TOTAL SBEE</b>	<b>78 195 705</b>	<b>74 561 739</b>	<b>83 144 101</b>	<b>78 674 664</b>	<b>80 480 188</b>	<b>71 757 028</b>	<b>71 143 119</b>	<b>69 615 483</b>	<b>72 130 403</b>	<b>77 115 219</b>	<b>78 703 731</b>	<b>85 457 681</b>	<b>920 979 062</b>	<b>100%</b>	<b>94,11%</b>
	8,49%	8,10%	9,03%	8,54%	8,74%	7,79%	7,72%	7,56%	7,83%	8,37%	8,55%	9,28%	100%		
SCB LAFARGE	5 544 450	2 575 368	4 987 498	5 156 957	5 300 933	5 251 839	4 346 683	5 593 027	5 273 203	5 204 223	3 294 446	5 160 221	57 688 848		
<b>TOTAL BENIN</b>	<b>83 740 155</b>	<b>77 137 107</b>	<b>88 131 599</b>	<b>83 831 621</b>	<b>85 781 121</b>	<b>77 008 867</b>	<b>75 489 802</b>	<b>75 208 510</b>	<b>77 403 606</b>	<b>82 319 442</b>	<b>81 998 177</b>	<b>90 617 902</b>	<b>978 667 910</b>		<b>100%</b>

\* Les réseaux électriques des exploitations régionales du Littoral 1, du Littoral 2, de l'Atlantique et de l'Ouémé sont interconnectés.

## EVOLUTION MENSUELLE DE L'ENERGIE ELECTRIQUE (MWH) PRODUITE ET IMPORTEE EN 2009

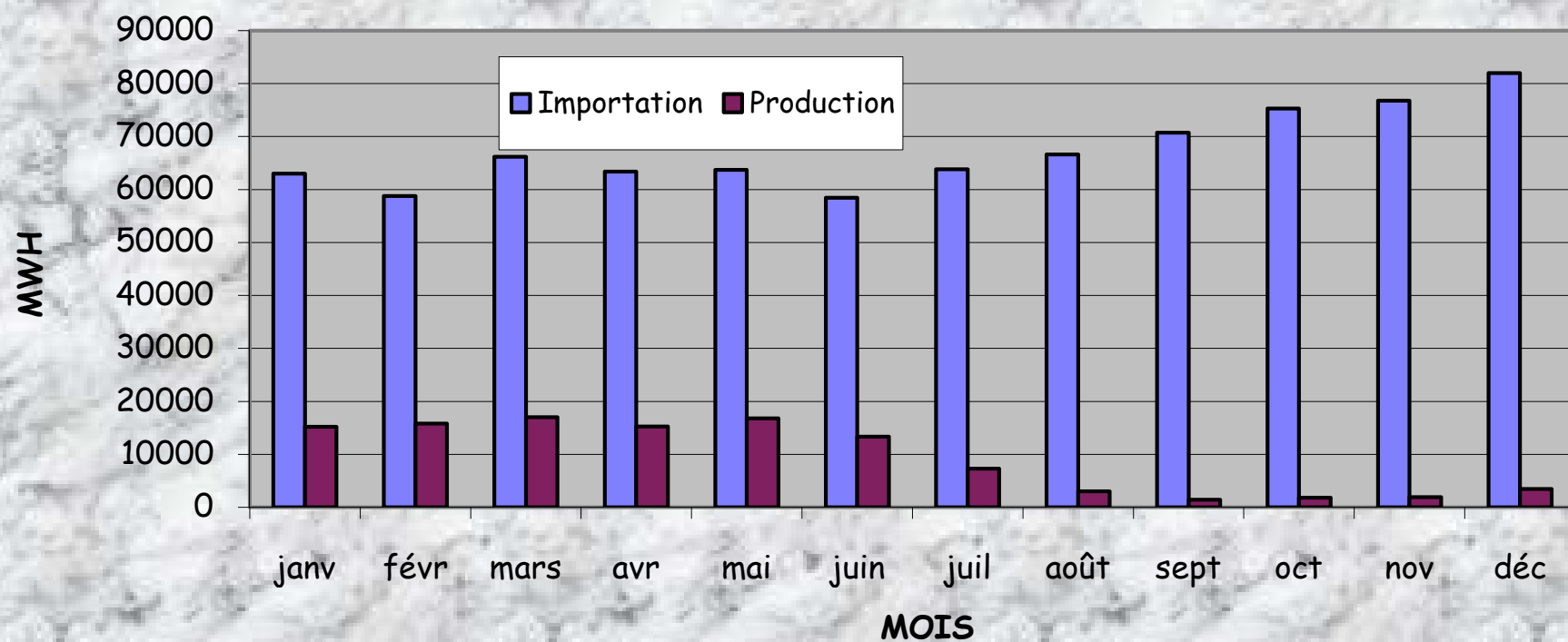
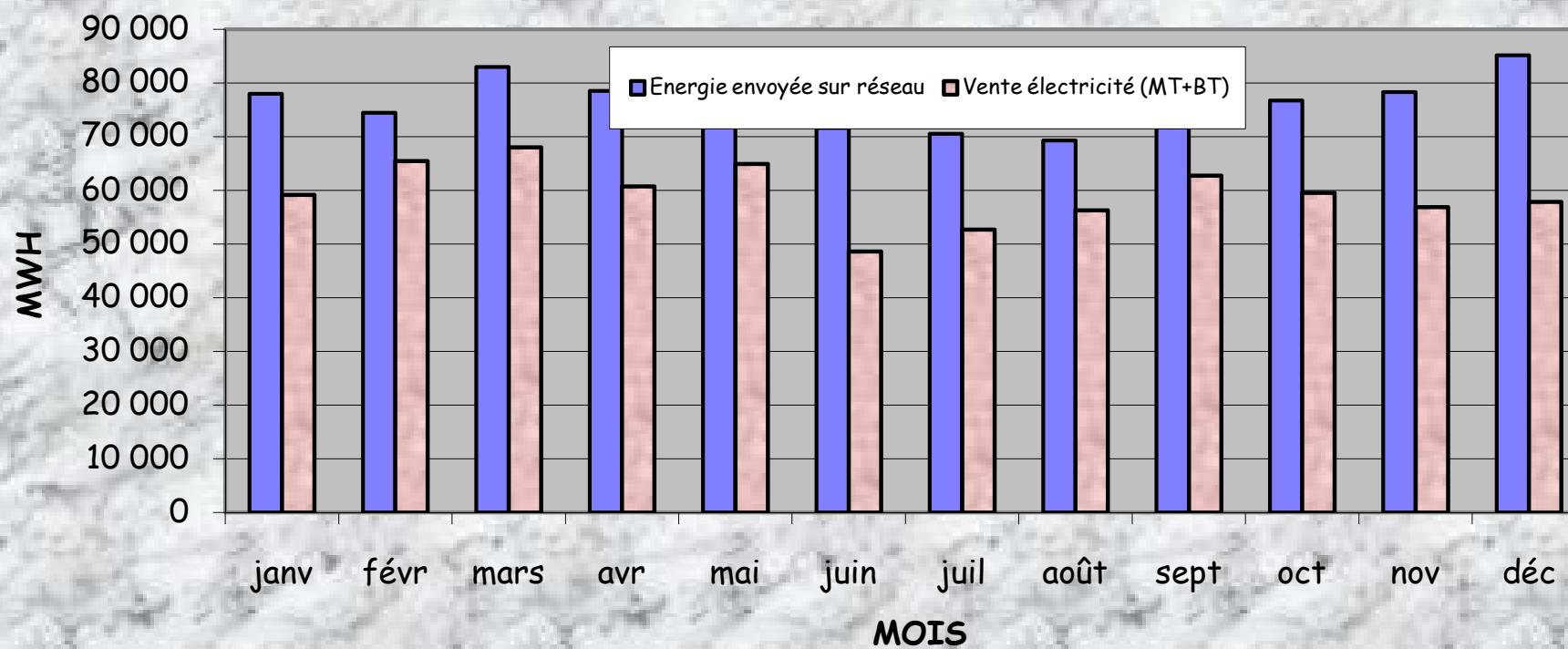


TABLEAU N°4: ENERGIE ELECTRIQUE (kWh) ENVOYEE SUR LES RESEAUX DE LA SBEE EN 2009

	JANV	FÉVR	MARS	AVR	MAI	JUIN	JUIL	AOÛT	SEPT	OCT	NOV	DÉC	TOTAL	% ens
<b>LITTORAL+ATLANT + OUEME *</b>	<b>61 831 644</b>	<b>58 554 315</b>	<b>66 048 747</b>	<b>62 133 382</b>	<b>63 943 000</b>	<b>56 799 357</b>	<b>55 464 398</b>	<b>54 034 203</b>	<b>55 878 923</b>	<b>60 151 347</b>	<b>62 105 959</b>	<b>68 604 008</b>	<b>725 549 283</b>	<b>79,05%</b>
Vèdoko	48 893 550	44 331 740	51 119 320	49 131 690	48 735 410	45 055 590	46 636 404	49 431 940	52 748 370	56 608 530	58 620 070	63 339 240	<b>614 651 854</b>	66,97%
Avakpa	2 390 000	2 178 400	2 398 000	2 222 800	2 381 200	2 186 000	2 160 800	2 252 800	2 217 600	2 271 600	2 359 600	2 611 200	<b>27 630 000</b>	3,01%
Pobè	795 000	665 000	811 000	764 000	775 000	729 000	726 000	738 000	720 000	747 268	754 000	836 000	<b>9 060 268</b>	0,99%
Sakété	45 154	39 191	41 808	44 514	45 550	45 995	39 425	68 822	77 870	73 295	72 164	74 627	<b>668 415</b>	711,23%
Cle Akpakpa**	9 695 913	11 198 250	11 624 288	9 957 584	11 936 693	8 763 199	5 886 167	1 542 641	107 569	424 404	300 125	1 742 388	<b>73 179 221</b>	7,97%
CleSIFF P/Novo	12 027	141 734	54 331	12 794	69 147	19 573	15 602	0	7 514	26 250	0	553	<b>359 525</b>	0,04%
<b>MONO-COUFFO</b>	<b>4 286 832</b>	<b>3 965 409</b>	<b>3 829 723</b>	<b>3 847 075</b>	<b>4 184 332</b>	<b>3 919 698</b>	<b>4 140 942</b>	<b>4 035 051</b>	<b>4 309 218</b>	<b>4 695 169</b>	<b>4 263 498</b>	<b>4 561 650</b>	<b>50 038 597</b>	<b>5,45%</b>
Lokossa	4 154 532	3 736 572	3 593 475	3 649 056	3 968 485	3 720 437	3 956 367	3 843 422	4 076 691	4 425 156	4 006 141	4 266 767	<b>47 397 101</b>	5,16%
Hilla-Condji	132 300	228 837	236 248	198 019	215 847	199 261	184 575	191 629	232 527	270 013	257 357	294 883	<b>2 641 496</b>	0,29%
<b>ZOU-COLLINES</b>	<b>5 700 686</b>	<b>5 461 808</b>	<b>5 691 427</b>	<b>5 323 124</b>	<b>5 480 598</b>	<b>4 843 305</b>	<b>5 102 897</b>	<b>5 268 444</b>	<b>5 733 295</b>	<b>5 725 798</b>	<b>5 902 153</b>	<b>5 724 950</b>	<b>65 958 485</b>	<b>7,19%</b>
Djimè	3 969 000	3 777 000	3 879 000	3 782 000	3 693 000	3 362 000	3 794 000	3 794 000	3 945 000	3 865 000	3 814 000	3 716 000	<b>45 390 000</b>	4,95%
Dassa	1 716 000	1 668 000	1 796 000	1 524 000	1 770 000	1 464 000	1 292 000	1 457 000	1 769 000	1 842 000	2 069 000	1 990 000	<b>20 357 000</b>	2,22%
Wèssè	15 686	16 808	16 427	17 124	17 598	17 305	16 897	17 444	19 295	18 798	19 153	18 950	<b>211 485</b>	0,02%
<b>BORGOU-ALIBORI</b>	<b>4 320 387</b>	<b>4 517 901</b>	<b>5 105 988</b>	<b>5 057 000</b>	<b>4 479 437</b>	<b>4 025 829</b>	<b>3 798 246</b>	<b>4 022 205</b>	<b>3 974 732</b>	<b>4 088 607</b>	<b>4 011 401</b>	<b>4 252 590</b>	<b>51 654 324</b>	<b>5,63%</b>
Parakou	3 526 200	3 656 918	4 083 581	3 962 392	3 354 837	2 989 115	3 004 470	3 080 945	3 051 552	3 209 157	3 179 267	3 392 237	<b>40 490 671</b>	4,41%
Bembèrèkè	0	0	0	0	24 608	57 876	0	0	60 200	0	0	0	<b>142 684</b>	0,02%
Nikki	133 671	130 436	194 193	177 154	176 176	148 167	128 073	130 179	123 437	130 374	116 749	122 930	<b>1 711 539</b>	0,19%
Kalalé	8 638	7 048	6 916	6 200	7 930	7 345	7 931	7 956	7 571	6 616	7 712	8 068	<b>89 931</b>	0,01%
Pèrèrè	6 016	7 578	8 926	8 919	9 808	9 204	8 588	8 936	8 985	9 330	9 022	7 552	<b>102 864</b>	0,01%
Sinendé	6 182	6 410	8 640	8 508	7 041	6 918	7 394	8 145	8 652	7 971	8 892	10 177	<b>94 930</b>	0,01%
Kandi	298 135	351 889	382 470	453 522	481 549	445 795	406 848	417 082	389 035	411 667	318 689	377 366	<b>4 734 048</b>	0,52%
Mallanville	315 552	332 810	393 933	414 795	389 590	336 634	208 482	341 012	300 084	287 159	351 241	305 773	<b>3 977 065</b>	0,43%
Ségbana	10 043	9 757	10 475	10 054	10 858	10 031	10 918	10 502	9 626	11 296	9 086	10 618	<b>123 264</b>	0,01%
Karimama	5 250	4 855	5 754	4 756	5 440	4 944	5 542	5 648	3 590	5 137	4 043	4 069	<b>59 028</b>	0,01%
Gogounou	10 700	10 200	11 100	10 700	11 600	9 800	10 000	11 800	12 000	9 900	6 700	13 800	<b>128 300</b>	0,01%
<b>ATACORA-DONGA</b>	<b>1 866 266</b>	<b>1 976 844</b>	<b>2 318 393</b>	<b>2 182 364</b>	<b>2 242 590</b>	<b>2 037 742</b>	<b>2 043 556</b>	<b>1 934 951</b>	<b>1 910 732</b>	<b>2 081 585</b>	<b>2 038 180</b>	<b>2 035 259</b>	<b>24 668 462</b>	<b>2,69%</b>
Yéripao	0	0	0	0	0	0	0	0	0	0	0	0	<b>0</b>	
Natitingou	1 849 607	1 962 908	2 303 399	2 164 308	2 223 094	2 022 291	2 026 041	1 915 003	1 890 972	2 059 748	2 014 531	2 009 082	<b>24 440 984</b>	2,66%
Matéri	8 540	7 320	7 110	8 430	9 120	7 730	8 100	8 270	4 670	7 170	8 260	9 260	<b>93 980</b>	0,01%
Kobly	8 119	6 616	7 884	9 626	10 376	7 721	9 415	11 678	15 090	14 667	15 389	16 917	<b>133 498</b>	0,01%
<b>TOTAL</b>	<b>78 005 815</b>	<b>74 476 277</b>	<b>82 994 278</b>	<b>78 542 945</b>	<b>80 329 957</b>	<b>71 625 931</b>	<b>70 550 039</b>	<b>69 294 854</b>	<b>71 806 900</b>	<b>76 742 506</b>	<b>78 321 191</b>	<b>85 178 457</b>	<b>917 869 151</b>	<b>100%</b>
% Ens	8,50%	8,11%	9,04%	8,56%	8,75%	7,80%	7,69%	7,55%	7,82%	8,36%	8,53%	9,28%	100%	
<b>ACHAT+PROD</b>	<b>78 195 705</b>	<b>74 561 739</b>	<b>83 144 101</b>	<b>78 674 664</b>	<b>80 480 188</b>	<b>71 757 028</b>	<b>71 143 119</b>	<b>69 615 483</b>	<b>72 130 403</b>	<b>77 115 219</b>	<b>78 703 731</b>	<b>85 457 681</b>	<b>920 979 062</b>	
Contrôle SBEE	0	0	0	0	0	0	0	0	0	0	0	0	0	

\* Les réseaux électriques des exploitations régionales du Littoral 1 du Littoral 2 de l'Atlantique et de l'Ouémé sont interconnectés

## EVOLUTION MENSUELLE DE L'ENERGIE ELECTRIQUE (MWH) ENVOYEE SUR RESEAU ET VENDUE EN 2009



**TABLEAU N°5: LITRES DE GASOIL UTILISES POUR LA PRODUCTION D'ELECTRICITE AU COURS DE L'ANNEE 2009**

[illegible]

# GAS-OIL CONSOMME (litre) ET ELECTRICITE PRODUITE (MWH) EN 2009

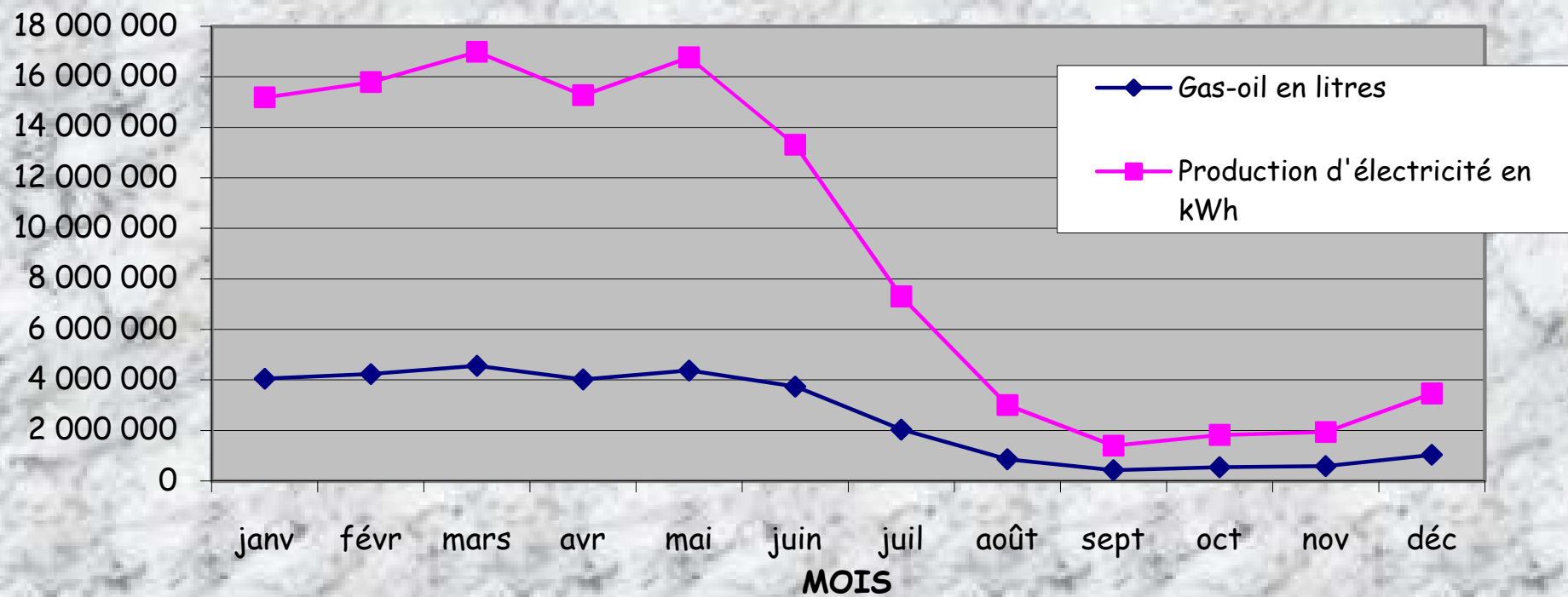


TABLEAU N°6: QUANTITE DE GAS-OIL ( kg) UTILISEE POUR LA PRODUCTION D'ELECTRICITE EN 2009

	janvier	février	mars	avril	mai	juin	juillet	août	septembre	octobre	novembre	décembre	TOTAL	% ens
<b>LITTORAL 1+2</b>	<b>2 116 660,2</b>	<b>2 462 170,1</b>	<b>2 563 261,6</b>	<b>2 216 150,6</b>	<b>2 493 248,6</b>	<b>2 036 503,8</b>	<b>1 336 424,5</b>	<b>347 036,3</b>	<b>25 089,2</b>	<b>95 795,3</b>	<b>67 169,4</b>	<b>425 046,3</b>	<b>16 184 555,0</b>	<b>64,10%</b>
C <sup>le</sup> Akpakpa	340,3	2 355,5	2 191,2	747,0	1 361,2	830,0	2 041,8	1 162,0	498,0	332,0	0,0	0,0	11 858,0	0,05%
AGGREKO	1 877 093,1	2 043 020,9	2 293 875,2	2 048 903,1	2 150 965,8	1 722 458,3	1 195 286,3	336 373,3	10 108,6	82 417,3	31 509,3	276 669,7	14 068 680,9	55,72%
MRI	239 226,8	416 793,6	267 195,3	166 500,5	340 921,7	313 215,4	139 096,4	9 501,0	14 482,7	13 045,9	35 660,1	148 376,6	2 104 016,0	8,33%
<b>OUEME-PLATEAU</b>	<b>3 304,0</b>	<b>37 327,6</b>	<b>14 854,5</b>	<b>3 449,5</b>	<b>18 562,1</b>	<b>5 475,5</b>	<b>4 187,4</b>	<b>0,0</b>	<b>1 803,6</b>	<b>5 229,8</b>	<b>41,5</b>	<b>112,1</b>	<b>94 346,5</b>	<b>0,37%</b>
C <sup>le</sup> SIFF Ouando	3 304,0	37 327,6	14 854,5	3 449,5	18 562,1	5 475,5	4 187,4	0,0	1 803,6	5 229,8	41,5	112,1	94 346,5	0,37%
<b>ZOU-COLLINES</b>	<b>4 050,4</b>	<b>4 299,4</b>	<b>4 075,3</b>	<b>4 407,3</b>	<b>4 498,6</b>	<b>4 432,2</b>	<b>4 390,7</b>	<b>4 482,0</b>	<b>4 897,0</b>	<b>4 672,9</b>	<b>4 672,9</b>	<b>4 980,0</b>	<b>53 858,7</b>	<b>0,21%</b>
Wessè	4 050,4	4 299,4	4 075,3	4 407,3	4 498,6	4 432,2	4 390,7	4 482,0	4 897,0	4 672,9	4 672,9	4 980,0	53 858,7	0,21%
<b>BORGOU-ALIBO</b>	<b>936 799,4</b>	<b>990 593,4</b>	<b>1 121 028,7</b>	<b>1 004 169,7</b>	<b>1 025 207,7</b>	<b>922 432,1</b>	<b>230 326,7</b>	<b>240 861,9</b>	<b>210 646,5</b>	<b>193 523,6</b>	<b>180 153,2</b>	<b>186 462,0</b>	<b>7 242 204,8</b>	<b>28,68%</b>
Parakou	768 746,0	822 945,0	921 881,0	805 930,0	805 100,0	700 935,0	25 240,3	38 092,0	0,0	8 798,0	6 225,0	23 987,0	4 927 879,3	19,52%
Bembèrèkè	0,0	0,0	0,0	0,0	6 177,7	13 880,9	0,0	0,0	14 419,6	0,0	0,0	0,0	34 478,2	0,14%
Nikki	37 736,8	36 594,7	50 443,3	42 930,1	39 000,9	34 523,9	32 975,9	35 580,4	33 619,2	31 400,6	30 497,5	32 248,0	437 551,1	1,73%
Kalalé	3 686,0	2 961,4	2 906,7	2 675,9	3 463,6	3 215,4	3 484,3	3 388,9	3 379,8	2 963,1	3 267,7	3 414,6	38 807,5	0,15%
Pérèrè	1 744,7	2 206,1	2 612,0	2 554,7	2 836,1	2 712,4	2 507,4	2 661,8	2 677,6	2 715,8	2 599,6	2 842,8	30 671,0	0,12%
Sinendé	2 080,0	2 255,1	3 120,8	3 168,9	2 651,0	2 690,9	2 786,3	3 017,1	3 214,6	2 931,6	3 182,2	3 460,3	34 558,7	0,14%
Kandi	94 661,5	94 196,7	102 330,7	116 349,4	116 747,8	112 216,0	103 019,6	105 576,0	100 015,0	111 394,3	92 063,6	95 582,8	1 244 153,4	4,93%
Mallanville	20 687,8	22 484,7	29 772,1	23 281,5	41 489,2	45 317,2	52 966,5	44 475,6	46 225,2	25 811,3	36 457,8	16 674,7	405 643,4	1,61%
Ségbana	2 700,0	2 659,3	2 884,3	2 734,9	2 976,4	2 750,6	2 968,1	3 006,3	2 659,3	3 120,8	2 506,6	2 909,2	33 875,6	0,13%
Karimama	1 660,8	1 513,9	1 994,5	1 535,5	1 657,5	1 516,4	1 677,4	1 842,6	1 184,4	1 655,0	1 497,3	1 566,2	19 301,7	0,08%
Gogounou	3 095,9	2 776,4	3 083,5	3 008,8	3 107,5	2 673,4	2 700,8	3 221,2	3 251,9	2 733,2	1 855,9	3 776,5	35 285,0	0,14%
<b>ATACORA-DONÉ</b>	<b>302 721,8</b>	<b>20 399,7</b>	<b>83 941,2</b>	<b>112 957,2</b>	<b>92 178,1</b>	<b>134 771,3</b>	<b>113 147,3</b>	<b>121 815,8</b>	<b>113 492,5</b>	<b>151 766,3</b>	<b>235 877,7</b>	<b>244 093,9</b>	<b>1 727 162,8</b>	<b>6,84%</b>
Natitingou	296 251,9	15 033,8	78 156,1	106 101,4	84 857,5	128 903,2	106 467,4	114 723,4	107 856,8	145 263,3	228 835,2	236 474,5	1 648 924,5	6,53%
Matéri	3 764,1	3 158,2	3 141,6	3 639,6	3 834,6	3 286,8	3 510,9	3 780,7	2 112,4	3 278,5	3 759,9	4 137,6	41 404,6	0,16%
Kobly	2 705,8	2 207,8	2 643,6	3 216,3	3 486,0	2 581,3	3 168,9	3 311,7	3 523,4	3 224,6	3 282,7	3 481,9	36 833,7	0,15%
Ouaké	0,0	0,0	0,0	0,0	0,0	0,0	0,0	0,0	0,0	0,0	0,0	0,0	0,0	0,00%
<b>TOTAL</b>	<b>3 359 485,3</b>	<b>3 510 490,8</b>	<b>3 783 086,1</b>	<b>3 336 727,0</b>	<b>3 629 196,6</b>	<b>3 099 182,7</b>	<b>1 684 085,8</b>	<b>709 713,9</b>	<b>351 031,9</b>	<b>446 315,1</b>	<b>483 241,8</b>	<b>855 714,2</b>	<b>25 248 269,1</b>	
	13,31%	13,90%	14,98%	13,22%	14,37%	12,27%	6,67%	2,81%	1,39%	1,77%	1,91%	3,39%	100%	

NB: Masse volumique du gasoil 0,83kg/l

TABLEAU N°7: CONSOMMATION SPECIFIQUE (g/kWh) DE GAS-OIL EN 2009

	janvier	février	mars	avril	mai	juin	juillet	août	septembre	octobre	novembre	décembre	Conso Spécifiq Moy
<b>LITTORAL 1+2</b>	<b>218,30</b>	<b>219,87</b>	<b>220,51</b>	<b>222,56</b>	<b>208,87</b>	<b>232,39</b>	<b>227,04</b>	<b>224,96</b>	<b>233,24</b>	<b>225,72</b>	<b>223,80</b>	<b>243,94</b>	<b>221,16</b>
C <sup>le</sup> Akpakpa (Gas-oil+Fuel)													
AGGREKO	218,90	220,37	221,09	223,05	207,45	235,22	227,72	224,41	226,60	224,42	226,59	259,19	221,68
MRI	213,43	216,27	213,91	215,72	217,44	217,44	218,29	217,16	230,03	228,22	221,40	219,83	216,58
<b>OUEME-PLATEAU</b>	<b>260,87</b>	<b>251,61</b>	<b>260,43</b>	<b>256,58</b>	<b>255,60</b>	<b>265,49</b>	<b>258,54</b>	-	<b>230,49</b>	<b>188,80</b>	-	<b>192,20</b>	<b>250,22</b>
C <sup>le</sup> SIFF Ouando	260,87	251,61	260,43	256,58	255,60	265,49	258,54	-	230,49	188,80	-	192,20	250,22
<b>ZOU-COLLINES</b>	<b>242,54</b>	<b>228,69</b>	<b>239,72</b>	<b>242,16</b>	<b>241,86</b>	<b>242,20</b>	<b>246,67</b>	<b>244,92</b>	<b>242,43</b>	<b>238,41</b>	<b>236,01</b>	<b>228,44</b>	<b>239,27</b>
Wessè	242,54	228,69	239,72	242,16	241,86	242,20	246,67	244,92	242,43	238,41	236,01	228,44	239,27
<b>BORGOU-ALIBORI</b>	<b>222,64</b>	<b>227,82</b>	<b>226,09</b>	<b>207,56</b>	<b>233,96</b>	<b>232,27</b>	<b>248,36</b>	<b>254,03</b>	<b>261,26</b>	<b>259,99</b>	<b>266,09</b>	<b>260,13</b>	<b>229,72</b>
Parakou (Gas-oil+Fuel)*	210,82	220,63	218,94	198,21	231,05	226,57	188,88	223,01	-	229,53	243,44	263,85	217,18
Bembèrèkè	-	-	-	-	251,04	239,84	-	-	239,53	-	-	-	241,64
Nikki	282,31	280,56	259,76	242,33	221,37	233,01	257,48	273,32	272,36	240,85	261,22	262,33	255,65
Kalalé	-	-	-	-	-	-	439,33	425,95	446,41	447,87	423,72	423,23	431,53
Pèrèrè	290,00	291,12	292,63	286,44	289,16	294,70	291,97	297,87	298,01	291,08	288,14	376,42	298,17
Sinendé	-	-	-	-	-	-	376,83	370,42	371,54	367,78	357,87	340,01	364,04
Kandi	317,51	267,69	267,55	256,55	242,44	251,72	253,21	253,13	257,08	270,59	288,88	253,29	262,81
Mallanville	250,66	249,53	249,83	253,05	255,31	255,03	254,06	251,14	252,34	226,95	213,74	233,82	246,08
Ségbana	268,84	272,56	275,35	272,02	274,12	274,21	271,85	286,26	276,26	276,27	275,87	273,98	274,82
Karimama	-	-	346,63	322,86	304,69	306,72	302,68	326,24	329,92	322,18	370,35	384,91	326,99
Gogounou	-	-	277,79	281,19	267,89	272,80	270,08	272,99	271,00	276,08	277,00	273,66	275,02
<b>ATACORA-DONGA</b>	<b>241,34</b>	<b>265,56</b>	<b>253,18</b>	<b>252,30</b>	<b>257,00</b>	<b>249,67</b>	<b>246,30</b>	<b>243,78</b>	<b>244,56</b>	<b>247,75</b>	<b>248,61</b>	<b>247,18</b>	<b>247,41</b>
Natitingou	239,36	239,08	246,90	246,94	250,19	245,84	240,95	239,14	242,76	245,90	247,35	245,98	244,16
Matéri	440,76	431,44	441,85	431,74	420,46	425,20	433,44	457,15	452,32	457,25	455,19	446,82	440,57
Kobly	333,27	333,71	335,31	334,12	335,97	334,32	336,58	283,58	233,49	219,85	213,31	205,82	275,91
Ouaké	0,00	0,00	0,00	0,00	0,00	0,00	0,00	0,00	0,00	0,00	0,00	0,00	0,00
<b>TOTAL</b>	<b>221,20</b>	<b>222,32</b>	<b>222,69</b>	<b>218,45</b>	<b>216,43</b>	<b>232,79</b>	<b>230,48</b>	<b>235,88</b>	<b>249,68</b>	<b>244,07</b>	<b>248,36</b>	<b>246,67</b>	<b>224,85</b>

**NB:** \* L'énergie électrique produite à la centrale d'Akpakpa comme à Parakou est à base de fuel. Le gas-oil utilisé sert au chauffage et au rinçage des groupes  
Masse volumique du gasoil 0,83kg/l

\*\* Interconnexion de Djougou à la centrale de BEREINGOU (Natitingou) le 02 Novembre 2006 .

TABLEAU N°8: LITRES D'HUILE UTILISES POUR LA PRODUCTION D'ELECTRICITE EN 2009

	JANV	FÉVR	MARS	AVR	MAI	JUIN	JUIL	AOÛT	SEPT	OCT	NOV	DÉC	TOTAL
<b>LITTORAL 1+2</b>	<b>13 601,0</b>	<b>4 521,5</b>	<b>7 992,0</b>	<b>5 226,0</b>	<b>6 304,5</b>	<b>4 823,0</b>	<b>3 201,0</b>	<b>1 561,5</b>	<b>360,0</b>	<b>540,0</b>	<b>216,0</b>	<b>571,5</b>	<b>48 918,0</b>
Cle Akpakpa	6 800,0	0,0	0,0	0,0	800,0	0,0	0,0	2,0	0,0	0,0	0,0	0,0	7 602,0
AGGREKO	6 801,0	4 521,5	7 992,0	5 226,0	5 504,5	4 823,0	3 201,0	1 559,5	360,0	540,0	216,0	571,5	41 316,0
MRI	0,0	0,0	0,0	0,0	0,0	0,0	0,0	0,0	0,0	0,0	0,0	0,0	0,0
<b>OUEME-PLATEAU</b>	<b>180,0</b>	<b>370,0</b>	<b>230,0</b>	<b>740,0</b>	<b>340,0</b>	<b>1 600,0</b>	<b>110,0</b>	<b>0,0</b>	<b>70,0</b>	<b>210,0</b>	<b>0,0</b>	<b>0,0</b>	<b>3 850,0</b>
Porto-Novo	180,0	370,0	230,0	740,0	340,0	1 600,0	110,0	0,0	70,0	210,0	0,0	0,0	3 850,0
<b>ZOU-COLLINES</b>	<b>0,0</b>	<b>56,0</b>	<b>4,0</b>	<b>4,0</b>	<b>0,0</b>	<b>29,0</b>	<b>4,0</b>	<b>0,0</b>	<b>52,0</b>	<b>2,0</b>	<b>0,0</b>	<b>6,0</b>	<b>157,0</b>
Wèssè	0,0	56,0	4,0	4,0	0,0	29,0	4,0	0,0	52,0	2,0	0,0	6,0	157,0
<b>BORGOU-ALIBORI</b>	<b>4 268,0</b>	<b>4 454,0</b>	<b>5 306,0</b>	<b>6 225,0</b>	<b>5 635,0</b>	<b>6 263,0</b>	<b>1 910,0</b>	<b>1 546,0</b>	<b>1 205,0</b>	<b>1 768,0</b>	<b>1 475,0</b>	<b>1 959,0</b>	<b>42 014,0</b>
Parakou	2 660,0	2 850,0	3 770,0	4 600,0	3 870,0	4 867,0	200,0	200,0	0,0	130,0	30,0	90,0	23 267,0
Bembèrèkè	0,0	0,0	0,0	0,0	27,0	135,0	0,0	0,0	84,0	0,0	0,0	0,0	246,0
Nikki	277,0	219,0	239,0	318,0	420,0	331,0	331,0	164,0	323,0	159,0	197,0	275,0	3 253,0
Kalalé*	74,0	92,0	86,0	92,0	108,0	76,0	121,0	114,0	0,0	117,0	81,0	81,0	1 042,0
Pérèrè	18,0	39,0	16,0	38,0	23,0	38,0	18,0	43,0	0,0	28,0	44,0	44,0	349,0
Sinendé	28,0	55,0	62,0	87,0	61,0	50,0	102,0	60,0	97,0	96,0	137,0	167,0	1 002,0
Kandi	1 045,0	980,0	895,0	925,0	870,0	560,0	790,0	755,0	345,0	1 020,0	560,0	800,0	9 545,0
Mallanville	17,0	75,0	89,0	77,0	100,0	102,0	236,0	98,0	172,0	80,0	152,0	141,0	1 339,0
Ségbana	74,0	81,0	45,0	39,0	82,0	51,0	51,0	56,0	100,0	71,0	54,0	86,0	790,0
Karimama	30,0	48,0	44,0	34,0	16,0	38,0	16,0	40,0	32,0	53,0	115,0	205,0	671,0
Gogounou	45,0	15,0	60,0	15,0	58,0	15,0	45,0	16,0	52,0	14,0	105,0	70,0	510,0
<b>ATACORA-DONGA</b>	<b>1 960,0</b>	<b>206,0</b>	<b>839,0</b>	<b>773,0</b>	<b>908,0</b>	<b>1 506,0</b>	<b>1 323,0</b>	<b>675,0</b>	<b>486,0</b>	<b>762,0</b>	<b>1 044,0</b>	<b>811,0</b>	<b>11 293,0</b>
Natitingou	1 900,0	150,0	725,0	650,0	675,0	1 400,0	1 250,0	575,0	425,0	700,0	1 000,0	725,0	10 175,0
Matéri	29,0	32,0	54,0	3,0	68,0	31,0	63,0	72,0	56,0	34,0	35,0	76,0	553,0
Kobly	31,0	24,0	60,0	120,0	165,0	75,0	10,0	28,0	5,0	28,0	9,0	10,0	565,0
Ouaké	0,0	0,0	0,0	0,0	0,0	0,0	0,0	0,0	0,0	0,0	0,0	0,0	0,0
<b>TOTAL</b>	<b>20 009</b>	<b>9 608</b>	<b>14 371</b>	<b>12 968</b>	<b>13 188</b>	<b>14 221</b>	<b>6 548</b>	<b>3 783</b>	<b>2 173</b>	<b>3 282</b>	<b>2 735</b>	<b>3 348</b>	<b>106 232</b>

### HUILE CONSOMMEE EN kg EN 2009

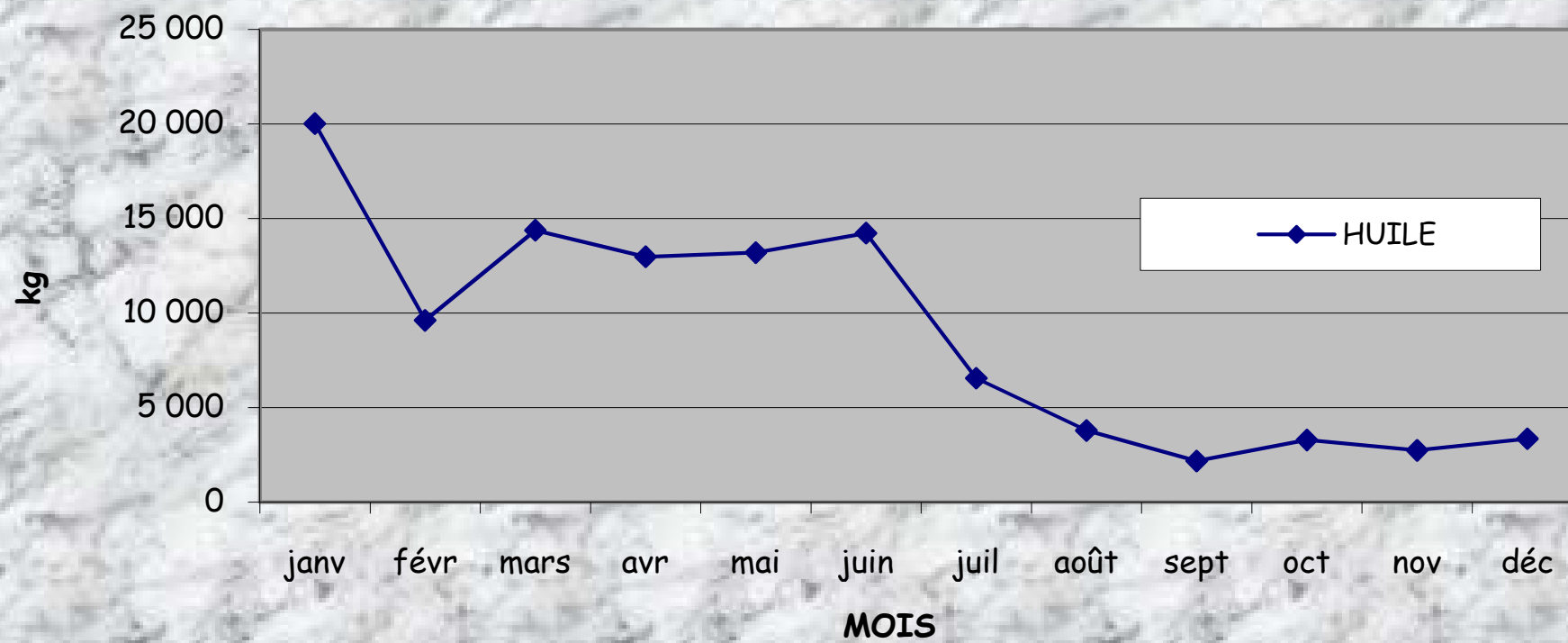


TABLEAU N°9: CONSOMMATION SPECIFIQUE (g/kWh) D'HUILE EN 2009

	JANV	FÉVR	MARS	AVR	MAI	JUIN	JUIL	AOÛT	SEPT	OCT	NOV	DÉC	Moyenne
<b>LITTORAL 1+2</b>	<b>1,48</b>	<b>0,52</b>	<b>0,84</b>	<b>0,71</b>	<b>0,68</b>	<b>0,73</b>	<b>0,98</b>	<b>1,59</b>	<b>4,52</b>	<b>1,53</b>	<b>1,30</b>	<b>0,48</b>	<b>0,85</b>
C <sup>te</sup> AKpakpa	-	-	-	-	-	-	-	-	-	-	-	-	-
AGGREKO	0,71	0,44	0,69	0,51	0,48	0,59	0,55	0,94	7,26	1,32	1,40	0,48	0,59
MRI	-	-	2,05	3,08	1,53	1,43	4,52	23,77	2,57	2,83	1,21	0,48	1,86
<b>OUEME-PLATEAU</b>	<b>12,79</b>	<b>2,24</b>	<b>3,63</b>	<b>49,54</b>	<b>4,21</b>	<b>69,82</b>	<b>6,11</b>	-	<b>8,05</b>	<b>6,82</b>	-	<b>0,00</b>	<b>9,19</b>
C <sup>le</sup> SIFF de P/Nov	12,79	2,24	3,63	49,54	4,21	69,82	6,11	-	8,05	6,82	-	0,00	9,19
<b>ZOU-COLLINES</b>	-	-	-	-	<b>0,00</b>	<b>1,43</b>	<b>0,20</b>	<b>0,00</b>	<b>2,32</b>	<b>0,09</b>	<b>0,00</b>	<b>0,25</b>	<b>0,63</b>
Wèssè	-	-	-	-	0,00	1,43	0,20	0,00	2,32	0,09	0,00	0,25	0,63
<b>BORGOU-ALIBOF</b>	<b>0,91</b>	<b>0,92</b>	<b>0,96</b>	<b>1,16</b>	<b>1,16</b>	<b>1,42</b>	<b>1,85</b>	<b>1,47</b>	<b>1,35</b>	<b>2,14</b>	<b>1,96</b>	<b>2,46</b>	<b>1,20</b>
Parakou	0,66	0,69	0,81	1,02	1,00	1,42	1,35	1,05	-	3,05	1,06	0,89	0,92
Bembèrèkè	-	-	-	-	0,99	2,10	-	-	1,26	-	-	-	1,55
Nikki	1,87	1,51	1,11	1,62	2,15	2,01	2,33	1,13	2,36	1,10	1,52	2,01	1,71
Kalalé	-	11,75	11,19	13,35	12,26	9,31	13,73	12,90	0,00	15,92	9,45	9,04	10,43
Pèrèrè	2,69	4,63	1,61	3,83	2,11	3,72	1,89	4,33	0,00	2,70	4,39	5,24	3,05
Sinendé	-	-	-	-	-	-	12,42	6,63	10,09	10,84	13,87	14,77	9,50
Kandi	3,15	2,51	2,11	1,84	1,63	1,13	1,75	1,63	0,80	2,23	1,58	1,91	1,81
Mallanville	0,19	0,75	0,67	0,75	0,55	0,52	1,02	0,50	0,85	0,63	0,80	1,78	0,73
Ségbana	-	7,47	3,87	3,49	6,80	4,58	4,20	-	9,35	5,66	5,35	7,29	5,77
Karimama	-	-	-	-	2,65	6,92	-	6,37	8,02	9,29	25,60	45,34	10,23
Gogounou	-	-	-	-	-	-	4,05	1,22	3,90	1,27	14,10	4,57	3,58
<b>ATACORA-DONG</b>	<b>1,41</b>	<b>2,41</b>	<b>2,28</b>	<b>1,55</b>	<b>2,28</b>	<b>2,51</b>	<b>2,59</b>	<b>1,22</b>	<b>0,94</b>	<b>1,12</b>	<b>0,99</b>	<b>0,74</b>	<b>1,46</b>
Natitingou	1,38	2,15	2,06	1,36	1,79	2,40	2,55	1,08	0,86	1,07	0,97	0,68	1,36
Matéri	3,06	3,93	6,84	0,32	6,71	3,61	7,00	7,84	10,79	4,27	3,81	7,39	5,30
Kobly	3,44	3,26	6,85	11,22	14,31	8,74	0,96	2,16	0,30	1,72	0,53	0,53	3,81
Ouaké	-	-	-	-	-	-	-	-	-	-	-	-	-
<b>TOTAL</b>	<b>1,33</b>	<b>0,65</b>	<b>0,91</b>	<b>0,92</b>	<b>0,85</b>	<b>1,11</b>	<b>1,20</b>	<b>1,48</b>	<b>1,47</b>	<b>1,70</b>	<b>1,36</b>	<b>0,96</b>	<b>1,01</b>

NB: Masse volumique de l'huile 0,9 /kg/l

**TABLEAU N° 10: EVOLUTION MENSUELLE POINTE MAXI EN KW EN 2009**

	UNITE	Janv	Févr	Mars	Avr	Mai	Juin	Juil	Août	Sept	Oct	Nov	Déc	Maxi
<b>BENIN*</b>	<b>KW</b>	<b>113 240</b>	<b>110 680</b>	<b>118 850</b>	<b>124 100</b>	<b>112 430</b>	<b>112 720</b>	<b>114 620</b>	<b>134 380</b>	<b>138 690</b>	<b>140 410</b>	<b>144 500</b>	<b>145 020</b>	<b>145 020</b>
C <sup>LE</sup> AKPAKPA	KW	46 950	45 600	47 420	47 422	48 080	49 090	42 890	31 500	48 020	43 650	0	0	49 090
<b>VEDOKO*</b>	<b>KW</b>	<b>82 500</b>	<b>83 700</b>	<b>8 700</b>	<b>88 000</b>	<b>83 900</b>	<b>86 400</b>	<b>82 000</b>	<b>90 700</b>	<b>97 000</b>	<b>101 000</b>	<b>99 000</b>	<b>101 600</b>	<b>101 600</b>
<b>AVAKPA*</b>	<b>KW</b>	<b>4 500</b>	<b>4 400</b>	<b>4 500</b>	<b>0</b>	<b>0</b>	<b>0</b>	<b>0</b>	<b>0</b>	<b>0</b>	<b>0</b>	<b>0</b>	<b>0</b>	<b>4 500</b>
SCB LAFARGE*	KW	0	0	0	0	0	0	0	0	0	0	0	0	0
C <sup>LE</sup> PORTO-NOVO	KW	59 000	61 500	1 400	1 700	1 400	1 500	1 300	2 700	2 700	1 600	2 000	1 800	61 500
SAKETE*	KW	1 300	1 200	1 400	1 700	1 400	1 500	1 300	2 700	2 700	1 600	2 000	1 800	0
LOKOSSA*	KW	8 000	7 800	8 000	8 000	7 000	8 000	8 000	7 000	8 000	9 200	8 100	9 000	9 200
BOHICON*	KW	11 700	12 500	11 700	11 700	11 900	10 800	11 200	11 500	12 700	11 800	11 700	11 500	12 700
wèssè	KW	0	0	0	143	150	143	143	150	156	159	0	0	159
PARAKOU	KW	7 449	8 007	7 809	7 950	7 941	7 182	7 029	7 524	7 326	7 326	0	0	8 007
BEMBEREKE	KW	0	0	0	0	400	250	0	0	462	0	0	0	462
NIKKI	KW	276	285	285	287	293	229	210	270	270	243	0	0	293
KALALE	KW	170	110	110	100	100	110	120	120	120	120	0	0	170
PERERE	KW	60	62	63	63	67	67	65	67	67	66	0	0	67
SINENDE	KW	45	50	55	85	105	95	95	95	95	95	0	0	105
KANDI	KW	5 300	5 300	1 008	1 099	1 130	1 089	971	964	1 052	1 047	0	0	5 300
MALLANVILLE	KW	500	500	500	500	500	500	500	500	500	650	0	0	650
SEGBANA	KW	71	500	68	72	66	64	64	62	67	68	0	0	500
KARIMAMA	KW	36	69	38	36	36	31	33	34	35	35	0	0	69
GOGOUNOU	KW	137	38	74	72	76	75	75	80	81	224	0	0	224
NATITINGOU	KW	4 294	4 578	2 440	3 141	3 971	3 701	3 325	2 515	2 887	3 785	0	0	4 578
MATERI	KW	96	98	98	98	49	49	49	46	43	44	0	0	98
KOBY	KW	38	38	37	38	38	37	38	50	50	55	0	0	55

Source : S. S. S. S. S.

## EVOLUTION MENSUELLE POINTES MAXI (THERMIQUE) EN KW EN 2009

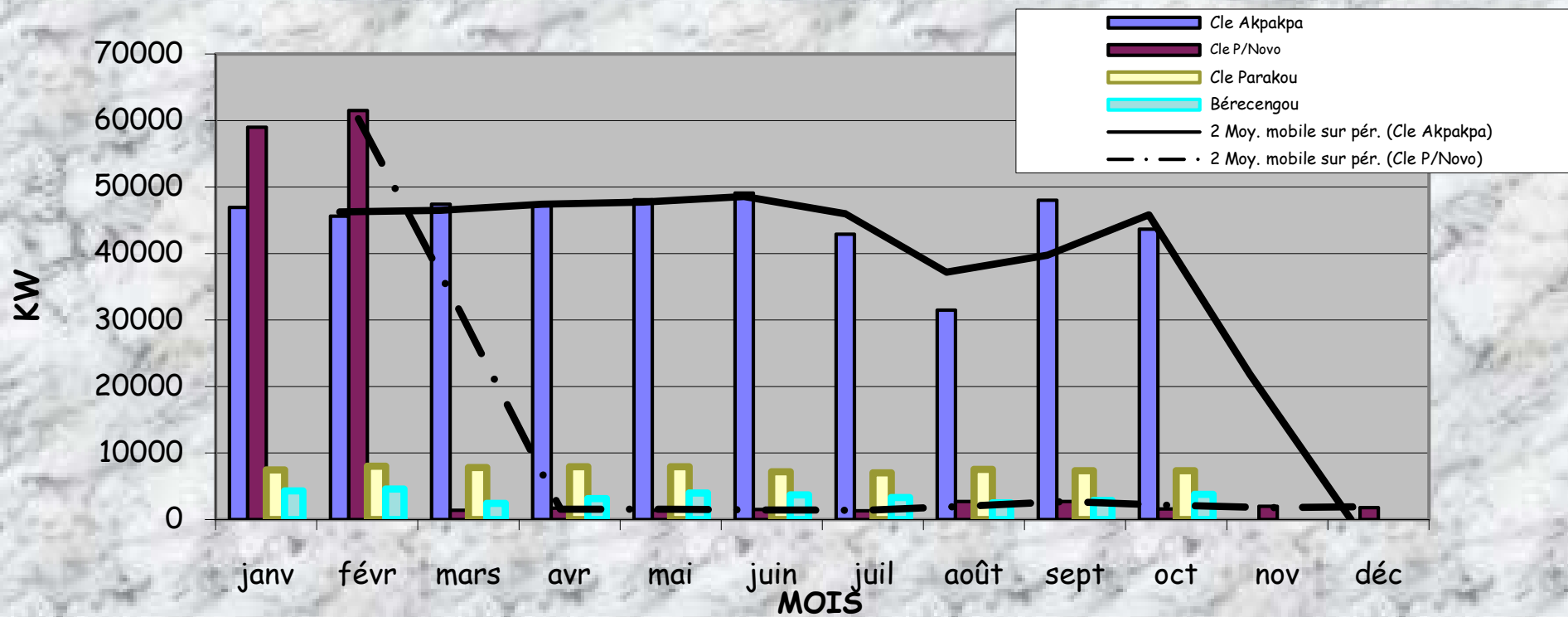


TABLEAU N° 11 : EVOLUTION DU PARC D'ABONNES EN 2009

	Abonnés BT conventionnels		Abonnés prépayés		Abonnés BT		Abonnés MT		Total abonnés	
	2 008	2 009	2 008	2 009	2 008	2 009	2 008	2 009	2 008	2 009
LITTORAL 1 + 2	118 573	123 345	29 710	28 059	148 283	151 404	360	382	148 643	151 786
Littoral 1	80 585	83 975	17 542	16 592	98 127	100 567	269	288	98 396	100 855
Littoral 2	37 988	39 370	12 168	11 467	50 156	50 837	91	94	50 247	50 931
ATLANTIQUE	55 840	60 597	5 476	4 941	61 316	65 538	53	56	61 369	65 594
Ouidh	6 719	7 445	975	4 941	7 694	12 386	14	14	7 708	12 400
Godomey	26 424	28 424	1 907	0	28 331	28 424	0	0	28 331	28 424
Abomey-Calavi	13 109	14 346	1 758	0	14 867	14 346	37	40	14 904	14 386
Tori-bossito	507	536	0	0	507	536	0	0	507	536
Kpomassè	334	383	0	0	334	383	0	0	334	383
Toffo	695	776	0	0	695	776	0	0	695	776
Zè	268	336	0	0	268	336	0	0	268	336
Allada	1 856	1 997	836	0	2 692	1 997	2	2	2 694	1 999
Sékou	425	471	0	0	425	471	0	0	425	471
So-ava	141	149	0	0	141	149	0	0	141	149
Zinvié	423	434	0	0	423	434	0	0	423	434
Niacouli	64	67	0	0	64	67	0	0	64	67
Attogon	297	316	0	0	297	316	0	0	297	316
Ouègbo	979	1 042	0	0	979	1 042	0	0	979	1 042
Cocotomey	3 599	3 875	0	0	3 599	3 875	0	0	3 599	3 875
OUEME-PLATEAU	58 863	62 635	4 747	4 815	63 610	67 450	50	56	63 660	67 506
Porto-novo	36 825	38 547	3 437	4 815	40 262	43 362	50	56	40 312	43 418
Djèrègbé	1 460	1 510	0	0	1 460	1 510	0	0	1 460	1 510
Sémè	4 015	4 474	973	0	4 988	4 474	0	0	4 988	4 474
Adjohoun	1 085	1 148	0	0	1 085	1 148	0	0	1 085	1 148
Dangbo	957	1 198	0	0	957	1 198	0	0	957	1 198
Pobè	2 704	2 819	337	0	3 041	2 819	0	0	3 041	2 819
Sakété	1 095	1 196	0	0	1 095	1 196	0	0	1 095	1 196
Ifangni	1 172	1 235	0	0	1 172	1 235	0	0	1 172	1 235
Kétou	1 698	1 827	0	0	1 698	1 827	0	0	1 698	1 827
Adjarra	3 173	3 483	0	0	3 173	3 483	0	0	3 173	3 483
Avrankou	1 853	2 174	0	0	1 853	2 174	0	0	1 853	2 174
Missérétié	1 389	1 546	0	0	1 389	1 546	0	0	1 389	1 546
Adjia-Wèrè	251	253	0	0	251	253	0	0	251	253
Ikpiniè	862	881	0	0	862	881	0	0	862	881
Aguégué	9	10	0	0	9	10	0	0	9	10
Bonou	315	334	0	0	315	334	0	0	315	334
MONO-COUFFO	21 434	22 949	2 124	2 077	23 558	25 026	20	23	23 578	25 049
Lokossa	4 744	5 002	793	2 077	5 537	7 079	20	23	5 557	7 102
Hilla-condji	302	353	0	0	302	353	0	0	302	353
Athiémè	469	512	0	0	469	512	0	0	469	512
Come	3 825	4 162	1 013	0	4 838	4 162	0	0	4 838	4 162
Grand-Popo	491	528	0	0	491	528	0	0	491	528
Klouékanmè	1 986	2 094	318	0	2 304	2 094	0	0	2 304	2 094
Aplahoué	1 426	1 505	0	0	1 426	1 505	0	0	1 426	1 505
Azavé	474	498	0	0	474	498	0	0	474	498
Houeyogbé	2 981	3 175	0	0	2 981	3 175	0	0	2 981	3 175
Agoue	1 410	1 498	0	0	1 410	1 498	0	0	1 410	1 498
Lalo	365	387	0	0	365	387	0	0	365	387
Bepa	250	311	0	0	250	311	0	0	250	311
Djakotomey	666	703	0	0	666	703	0	0	666	703
Logbogo	1 170	1 254	0	0	1 170	1 254	0	0	1 170	1 254
Tokvlin	215	245	0	0	215	245	0	0	215	245
	660	722	0	0	660	722	0	0	660	722

TABLEAU N°11 (SUITE): EVOLUTION DU PARC D'ABONNES EN 2009

	Abonnés BT conventionnels		Abonnés prépayés		Abonnés BT		Abonnés MT		Total abonnés	
	2 008	2 009	2 008	2 009	2 008	2 009	2 008	2 009	2 008	2 009
ZOU - COLLINES	29 861	31 732	3 117	3 121	32 978	34 853	40	42	33 018	34 895
Abomey	6 984	7 235	0	0	6 984	7 235	7	7	6 991	7 242
Behicon	10 990	11 503	2 275	1 899	13 265	13 402	33	35	13 298	13 437
Cana	410	429	0	0	410	429	0	0	410	429
Agbangnizoun	937	974	0	0	937	974	0	0	937	974
Savè	1 129	1 288	0	0	1 129	1 288	0	0	1 129	1 288
Zogbodomey	373	400	0	0	373	400	0	0	373	400
Savalou	1 921	2 116	0	0	1 921	2 116	0	0	1 921	2 116
Dassa	2 334	2 553	842	1 222	3 176	3 775	0	0	3 176	3 775
Covè	2 306	2 491	0	0	2 306	2 491	0	0	2 306	2 491
Djidja	240	255	0	0	240	255	0	0	240	255
Glazoué	1 501	1 674	0	0	1 501	1 674	0	0	1 501	1 674
Bantè	484	561	0	0	484	561	0	0	484	561
Tindji	252	253	0	0	252	253	0	0	252	253
BORGOU - ALIBORI	23 760	24 969	2 418	3 189	26 178	28 158	35	46	26 213	28 204
Parakou	16 333	17 336	1 563	3 189	17 896	20 525	35	46	17 931	20 571
Bembérékè	501	518	0	0	501	518	0	0	501	518
NIKKI	760	781	0	0	760	781	0	0	760	781
Banikoara	571	564	0	0	571	564	0	0	571	564
Malanville	1 556	1 548	0	0	1 556	1 548	0	0	1 556	1 548
Kandi	2 293	2 386	855	0	3 148	2 386	0	0	3 148	2 386
Tchaourou	977	1 022	0	0	977	1 022	0	0	977	1 022
N'dali	314	316	0	0	314	316	0	0	314	316
Pèrèrè	54	55	0	0	54	55	0	0	54	55
Sinendé	60	99	0	0	60	99	0	0	60	99
Ségbana	110	109	0	0	110	109	0	0	110	109
Kalalé	66	67	0	0	66	67	0	0	66	67
Karimama	61	61	0	0	61	61	0	0	61	61
Gogounou	104	107	0	0	104	107	0	0	104	107
ATACORA - DONGA	9 218	9 741	2 570	4 460	11 788	14 201	21	21	11 809	14 222
Natingou	3 731	3 910	1 258	4 460	4 989	8 370	21	21	5 010	8 391
Djougu	3 363	3 588	1 312	0	4 675	3 588	0	0	4 675	3 588
Kouandé	253	262	0	0	253	262	0	0	253	262
Boukounbé	160	163	0	0	160	163	0	0	160	163
Tanguéta	604	626	0	0	604	626	0	0	604	626
Bassila	459	503	0	0	459	503	0	0	459	503
Copargo	267	275	0	0	267	275	0	0	267	275
Toucountouna	48	54	0	0	48	54	0	0	48	54
Matéri + pehunco	177	181	0	0	177	181	0	0	177	181
Kobly + Kérou	152	158	0	0	152	158	0	0	152	158
Ouaké	4	21	0	0	4	21	0	0	4	21
TOTAL	317 549	335 968	50 162	50 662	367 711	386 630	579	626	368 290	387 256

TABLEAU N° 12: BRANCHEMENTS 2 FILS REALISES AU COURS DE L'ANNEE 2009

	janv	fév	mars	avril	mai	juin	juil	août	sept	oct	nov	déc	TOTAL	% ens
LITTORAL 1+2	101	96	112	88	71	48	55	67	244	190	141	182	1 395	12,56
LITTORAL 1	74	63	62	65	40	34	34	44	175	127	59	127	904	8,14
Ganhi	9	11	1	7	3	3	3	4	19	9	0	0	69	0,62
Vèdoko	24	15	17	28	12	8	8	11	40	32	24	30	249	2,24
Fidjrossè	36	36	42	27	25	23	23	27	77	84	34	95	529	4,76
Sikècodji	5	1	2	3	0	0	0	2	39	2	1	2	57	0,51
LITTORAL 2	27	33	50	23	31	14	21	23	69	63	82	55	491	4,42
Centrale	5	8	23	5	5	3	4	3	38	24	17	41	176	1,58
PK5	22	25	27	18	26	11	17	20	31	39	65	14	315	2,84
ATLANTIQUE	294	252	355	135	102	118	104	76	260	475	306	395	2 872	25,86
Agence Calavi	97	75	107	6	39	32	55	38	73	55	84	252	913	8,22
Abomey-Calavi	97	75	107	6	39	32	55	38	73	55	84	252	913	8,22
So-Ava	0	0	0	0	0	0	0	0	0	0	0	0	0	0,00
Zinvié	0	0	0	0	0	0	0	0	0	0	0	0	0	0,00
Agence Godomey	125	131	137	70	32	19	34	27	104	286	144	89	1 198	10,79
Godomey	125	131	137	70	32	19	34	27	104	286	144	89	1 198	10,79
Agence Ouidah	39	0	85	33	20	54	11	7	22	95	56	41	463	4,17
Ouidah	39	0	85	33	20	54	11	7	22	95	56	41	463	4,17
Tori-Bossito	0	0	0	0	0	0	0	0	0	0	0	0	0	0,00
Kpomassè	0	0	0	0	0	0	0	0	0	0	0	0	0	0,00
Agence Allada	33	46	26	26	11	13	4	4	61	39	22	13	298	2,68
Allada	33	46	26	26	11	13	4	4	61	39	22	13	298	2,68
Sékou	0	0	0	0	0	0	0	0	0	0	0	0	0	0,00
Toffo-Sèdji	0	0	0	0	0	0	0	0	0	0	0	0	0	0,00
Ouègbo	0	0	0	0	0	0	0	0	0	0	0	0	0	0,00
Sèhouè	0	0	0	0	0	0	0	0	0	0	0	0	0	0,00
Zè	0	0	0	0	0	0	0	0	0	0	0	0	0	0,00
OUEME-PLATEAU	174	248	435	173	180	138	123	123	375	343	197	138	2 647	23,83
Agence Porto-Novo	110	124	352	105	119	96	81	102	269	234	152	103	1 847	16,63
Porto-Novo	78	52	15	40	66	62	65	64	211	162	100	70	985	8,87
Adjohoun	0	0	10	0	5	3	0	3	0	4	5	0	30	0,27
Dangbo	0	4	102	10	5	3	1	1	0	11	9	3	149	1,34
Akpro-Missérété	6	5	2	1	6	8	1	9	1	10	3	9	61	0,55
Avrankou	9	34	150	27	14	8	1	3	27	26	18	3	320	2,88
Adjarra	17	29	73	27	20	12	13	15	30	21	17	18	292	2,63
Aguégué	0	0	0	0	3	0	0	7	0	0	0	0	10	0,09
Agence Sèmé	49	22	54	32	39	34	23	12	46	16	25	27	379	3,41
Djnrègbé	7	4	4	4	10	4	6	4	5	2	2	2	54	0,49
Sèmè-Podji	42	18	50	28	29	30	17	8	41	14	23	25	325	2,93
Agence Pobè	15	102	29	36	22	8	19	9	60	93	20	8	421	3,79
Pobè	1	4	10	24	3	2	12	1	15	17	2	1	92	0,83
Sakété	10	4	1	1	19	2	0	3	17	19	7	1	84	0,76
Ifangni	2	16	0	1	0	3	1	4	16	20	8	1	72	0,65
Kétou	2	64	3	10	0	1	5	1	12	20	0	5	123	1,11
Adja-Ouèrè	0	0	4	0	0	0	0	0	0	0	0	0	4	0,04
Ikpinlè	0	0	5	0	0	0	1	0	0	15	3	0	24	0,22
Bonou	0	14	6	0	0	0	0	0	0	2	0	0	22	0,20

**TABLEAU N° 12: (suite) BRANCHEMENTS 2 FILS REALISES AU COURS DE L'ANNEE 2009**

	janv	fév	mars	avril	mai	juin	juil	août	sept	oct	nov	déc	TOTAL	% ens
<b>MONO-COUFFO</b>	<b>64</b>	<b>176</b>	<b>36</b>	<b>39</b>	<b>45</b>	<b>56</b>	<b>54</b>	<b>86</b>	<b>100</b>	<b>158</b>	<b>87</b>	<b>111</b>	<b>1 012</b>	<b>9,11</b>
Lokossa	6	33	7	12	4	9	9	17	12	15	16	0	140	1,26
Athiémè	11	6	0	1	1	0	0	5	6	3	1	0	34	0,31
Houéyogbé	14	19	7	1	4	0	0	9	5	4	11	0	74	0,67
Dogbo	5	10	4	3	4	5	2	0	9	7	3	10	62	0,56
Toviklin	3	6	0	0	5	0	2	0	7	7	4	2	36	0,32
Lalo	1	17	1	0	1	1	1	0	1	3	1	1	28	0,25
Klouékanmè	5	10	2	1	4	2	2	5	8	60	7	10	116	1,04
Djakotomey	3	11	1	0	0	0	1	2	5	10	7	5	45	0,41
Aplahoué	9	29	3	3	3	8	17	8	13	23	3	27	146	1,31
Comé	4	18	3	13	6	18	18	30	22	12	24	56	224	2,02
Bopa	0	6	2	2	4	3	1	2	3	7	6	0	36	0,32
Grand-Popo	3	11	6	3	9	10	1	8	9	7	4	0	71	0,64
<b>ZOU-COLLINES</b>	<b>166</b>	<b>83</b>	<b>120</b>	<b>36</b>	<b>80</b>	<b>81</b>	<b>63</b>	<b>103</b>	<b>178</b>	<b>196</b>	<b>127</b>	<b>210</b>	<b>1 443</b>	<b>12,99</b>
Abomey	18	11	5	7	0	1	3	12	33	17	23	11	141	1,27
Bohicon	31	10	7	6	3	1	11	28	34	40	16	13	200	1,80
Covè/Zagnanado	27	26	0	4	2	21	7	5	25	35	15	13	180	1,62
Cana/Zogbodomey	10	0	0	0	0	0	0	1	3	0	2	8	24	0,22
Agbangnizoun	2	0	0	0	0	0	0	0	4	2	3	6	17	0,15
Za-kpota	0	3	0	0	0	0	0	0	0	1	1	0	5	0,05
Djidja	0	1	0	0	2	3	0	0	0	2	1	0	9	0,08
Ouinhi	0	0	0	0	0	0	0	0	4	0	0	0	4	0,04
Dassa	26	0	0	0	39	13	23	1	15	24	13	27	181	1,63
Savalou	18	22	53	19	18	12	0	9	26	6	11	60	254	2,29
Bantè	10	10	0	0	5	0	1	18	5	9	12	2	72	0,65
Savè	10	0	0	0	5	5	3	5	5	12	5	17	67	0,60
Glazoué	8	0	0	0	5	16	8	9	9	10	9	9	83	0,75
Wessè	0	0	53	0	0	1	1	14	15	38	11	43	176	1,58
Paouingnan	6	0	2	0	1	8	6	1	0	0	5	1	30	0,27
<b>BORGOU-ALIBORI</b>	<b>41</b>	<b>26</b>	<b>33</b>	<b>51</b>	<b>72</b>	<b>79</b>	<b>71</b>	<b>20</b>	<b>79</b>	<b>102</b>	<b>73</b>	<b>89</b>	<b>736</b>	<b>6,63</b>
<b>Agce PARAKOU</b>	<b>32</b>	<b>25</b>	<b>28</b>	<b>38</b>	<b>45</b>	<b>64</b>	<b>71</b>	<b>12</b>	<b>60</b>	<b>90</b>	<b>62</b>	<b>70</b>	<b>597</b>	<b>5,38</b>
Parakou	25	25	28	38	39	38	43	12	58	45	62	47	460	4,14
Tchaourou	3	0	0	0	0	2	28	0	0	0	0	0	33	0,30
Bembèrèkè	0	0	0	0	0	13	0	0	0	0	0	12	25	0,23
Nikki	4	0	0	0	2	11	0	0	1	13	0	5	36	0,32
N'Dali	0	0	0	0	4	0	0	0	1	0	0	6	11	0,10
Kalalé	0	0	0	0	0	0	0	0	0	1	0	0	1	0,01
Pérèrè	0	0	0	0	0	0	0	0	0	0	0	0	0	0,00
Sinendé	0	0	0	0	0	0	0	0	0	31	0	0	31	0,28
<b>Agce KANDI</b>	<b>9</b>	<b>1</b>	<b>5</b>	<b>13</b>	<b>27</b>	<b>15</b>	<b>0</b>	<b>8</b>	<b>19</b>	<b>12</b>	<b>11</b>	<b>19</b>	<b>139</b>	<b>1,25</b>
Kandi	9	1	5	12	23	0	0	8	16	12	11	8	105	0,95
Banikoara	0	0	0	1	4	0	0	0	0	0	0	10	15	0,14
Mallanville	0	0	0	0	0	13	0	0	0	0	0	0	13	0,12
Ségbana	0	0	0	0	0	2	0	0	0	0	0	0	2	0,02
Karimama	0	0	0	0	0	0	0	0	0	0	0	0	0	0,00
Gogounou	0	0	0	0	0	0	0	0	3	0	0	1	4	0,04

**TABLEAU N° 12: (suite) BRANCHEMENTS 2 FILS REALISES AU COURS DE L'ANNEE 2009**

	janv	fév	mars	avril	mai	juin	juil	août	sept	oct	nov	déc	TOTAL	% ens
<b>ATACORA-DONGA</b>	<b>23</b>	<b>11</b>	<b>45</b>	<b>64</b>	<b>133</b>	<b>37</b>	<b>102</b>	<b>11</b>	<b>241</b>	<b>104</b>	<b>60</b>	<b>170</b>	<b>1 001</b>	<b>9,01</b>
Natitingou	16	5	8	9	14	11	11	10	2	65	19	170	340	3,06
Djougou	0	0	31	13	22	12	9	0	132	32	33	0	284	2,56
Kouandé	3	2	2	0	0	11	75	0	96	0	0	0	189	1,70
Boukoumbé	4	4	0	0	0	0	0	0	11	1	1	0	21	0,19
Tanguiéta	0	0	3	4	2	0	7	0	0	6	7	0	29	0,26
Bassila	0	0	0	3	8	0	0	0	0	0	0	0	11	0,10
Copargo	0	0	0	35	85	0	0	1	0	0	0	0	121	1,09
Kouarfa	0	0	1	0	2	0	0	0	0	0	0	0	3	0,03
Péhunco	0	0	0	0	0	3	0	0	0	0	0	0	3	0,03
Kérou	0	0	0	0	0	0	0	0	0	0	0	0	0	0,00
Matéri	0	0	0	0	0	0	0	0	0	0	0	0	0	0,00
Kobly	0	0	0	0	0	0	0	0	0	0	0	0	0	0,00
Ouaké	0	0	0	0	0	0	0	0	0	0	0	0	0	0,00
<b>TOTAL</b>	<b>863</b>	<b>892</b>	<b>1 136</b>	<b>586</b>	<b>683</b>	<b>557</b>	<b>572</b>	<b>486</b>	<b>1 477</b>	<b>1 568</b>	<b>991</b>	<b>1 295</b>	<b>11 106</b>	<b>100,00</b>
% ENS	7,77%	8,03%	10,23%	5,28%	6,15%	5,02%	5,15%	4,38%	13,30%	14,12%	8,92%	11,66%	<b>100%</b>	

TABLEAU N° 13: COMPTEURS ADDITIONNELS 2 FILS POSES AU COURS DE L'ANNEE 2009

	janv	fév	mars	avril	mai	juin	juil	août	sept	oct	nov	déc	TOTAL	% ens
<b>LITTORAL 1+2</b>	<b>371</b>	<b>138</b>	<b>102</b>	<b>110</b>	<b>148</b>	<b>50</b>	<b>70</b>	<b>91</b>	<b>364</b>	<b>374</b>	<b>231</b>	<b>419</b>	<b>2 468</b>	<b>29,54</b>
<b>LITTORAL 1</b>	<b>230</b>	<b>109</b>	<b>72</b>	<b>94</b>	<b>101</b>	<b>41</b>	<b>41</b>	<b>74</b>	<b>241</b>	<b>275</b>	<b>132</b>	<b>282</b>	<b>1 692</b>	<b>20,25</b>
Ganhi	18	37	15	9	17	6	6	1	23	22	1	2	157	1,88
Vèdoko	69	17	35	47	29	17	17	27	110	86	76	86	616	7,37
Fidjrossè	73	28	17	23	33	14	14	31	76	118	33	140	600	7,18
Sikècodji	70	27	5	15	22	4	4	15	32	49	22	54	319	3,82
<b>LITTORAL 2</b>	<b>141</b>	<b>29</b>	<b>30</b>	<b>16</b>	<b>47</b>	<b>9</b>	<b>29</b>	<b>17</b>	<b>123</b>	<b>99</b>	<b>99</b>	<b>137</b>	<b>776</b>	<b>9,29</b>
Centrale	100	4	14	8	32	5	4	6	63	43	37	127	443	5,30
PK5	41	25	16	8	15	4	25	11	60	56	62	10	333	3,99
<b>ATLANTIQUE</b>	<b>344</b>	<b>185</b>	<b>184</b>	<b>86</b>	<b>111</b>	<b>91</b>	<b>92</b>	<b>95</b>	<b>202</b>	<b>202</b>	<b>255</b>	<b>304</b>	<b>2 151</b>	<b>25,75</b>
<i>Agence Calavi</i>	<i>190</i>	<i>70</i>	<i>38</i>	<i>1</i>	<i>36</i>	<i>32</i>	<i>61</i>	<i>44</i>	<i>95</i>	<i>104</i>	<i>88</i>	<i>216</i>	<i>975</i>	<i>11,67</i>
Abomey-Calavi	190	70	38	1	36	32	61	44	95	104	88	216	975	11,67
So-Ava	0	0	0	0	0	0	0	0	0	0	0	0	0	0,00
Zinvié	0	0	0	0	0	0	0	0	0	0	0	0	0	0,00
<i>Agence Godomey</i>	<i>118</i>	<i>92</i>	<i>49</i>	<i>51</i>	<i>47</i>	<i>14</i>	<i>19</i>	<i>35</i>	<i>79</i>	<i>18</i>	<i>130</i>	<i>40</i>	<i>692</i>	<i>8,28</i>
Godomey	118	92	49	51	47	14	19	35	79	18	130	40	692	8,28
<i>Agence Ouidah</i>	<i>24</i>	<i>0</i>	<i>78</i>	<i>15</i>	<i>14</i>	<i>24</i>	<i>4</i>	<i>6</i>	<i>7</i>	<i>43</i>	<i>15</i>	<i>22</i>	<i>252</i>	<i>3,02</i>
Ouidah	24	0	78	15	14	24	4	6	7	43	15	22	252	3,02
Tori-Bossito	0	0	0	0	0	0	0	0	0	0	0	0	0	0,00
Kpomassè	0	0	0	0	0	0	0	0	0	0	0	0	0	0,00
<i>Agence Allada</i>	<i>12</i>	<i>23</i>	<i>19</i>	<i>19</i>	<i>14</i>	<i>21</i>	<i>8</i>	<i>10</i>	<i>21</i>	<i>37</i>	<i>22</i>	<i>26</i>	<i>232</i>	<i>2,78</i>
Allada	12	23	19	19	14	21	8	10	21	37	22	26	232	2,78
Sékou	0	0	0	0	0	0	0	0	0	0	0	0	0	0,00
Toffo-Sèdji	0	0	0	0	0	0	0	0	0	0	0	0	0	0,00
Ouègbo	0	0	0	0	0	0	0	0	0	0	0	0	0	0,00
Sèhouè	0	0	0	0	0	0	0	0	0	0	0	0	0	0,00
Zè	0	0	0	0	0	0	0	0	0	0	0	0	0	0,00
<b>OUEME-PLATEAU</b>	<b>178</b>	<b>48</b>	<b>55</b>	<b>86</b>	<b>59</b>	<b>40</b>	<b>35</b>	<b>62</b>	<b>118</b>	<b>127</b>	<b>140</b>	<b>77</b>	<b>1 025</b>	<b>12,27</b>
<i>Agence Porto-Novo</i>	<i>149</i>	<i>13</i>	<i>14</i>	<i>43</i>	<i>50</i>	<i>38</i>	<i>32</i>	<i>53</i>	<i>96</i>	<i>127</i>	<i>130</i>	<i>52</i>	<i>797</i>	<i>9,54</i>
Porto-Novo	118	12	10	42	44	28	27	52	68	127	103	48	679	8,13
Adjohoun	0	1	3	0	0	3	2	0	0	0	0	0	9	0,11
Dangbo	3	0	0	0	1	1	0	0	0	0	0	0	5	0,06
Akpro-Missérété	18	0	1	0	1	2	0	0	2	0	4	0	28	0,34
Avrankou	0	0	0	1	2	1	0	0	12	0	13	0	29	0,35
Adjarra	10	0	0	0	2	3	3	1	14	0	10	4	47	0,56
Aguégoué	0	0	0	0	0	0	0	0	0	0	0	0	0	0,00
<i>Agence Sèmè</i>	<i>24</i>	<i>27</i>	<i>10</i>	<i>10</i>	<i>8</i>	<i>0</i>	<i>3</i>	<i>6</i>	<i>15</i>	<i>0</i>	<i>9</i>	<i>25</i>	<i>137</i>	<i>1,64</i>
Djrègbé	4	2	3	0	2	0	1	0	3	0	0	3	18	0,22
Sèmè-Podji	20	25	7	10	6	0	2	6	12	0	9	22	119	1,42
<i>Agence Pobè</i>	<i>5</i>	<i>8</i>	<i>31</i>	<i>33</i>	<i>1</i>	<i>2</i>	<i>0</i>	<i>3</i>	<i>7</i>	<i>0</i>	<i>1</i>	<i>0</i>	<i>91</i>	<i>1,09</i>
Pobè	1	3	29	0	0	0	0	3	5	0	1	0	42	0,50
Sakété	2	0	0	10	1	0	0	0	0	0	0	0	13	0,16
Ifangni	2	0	0	9	0	1	0	0	0	0	0	0	12	0,14
Kétou	0	4	0	14	0	1	0	0	0	0	0	0	19	0,23
Adja-Ouèrè	0	0	0	0	0	0	0	0	0	0	0	0	0	0,00
Ikpinlè	0	0	2	0	0	0	0	0	1	0	0	0	3	0,04
Bonou	0	1	0	0	0	0	0	0	1	0	0	0	2	0,02

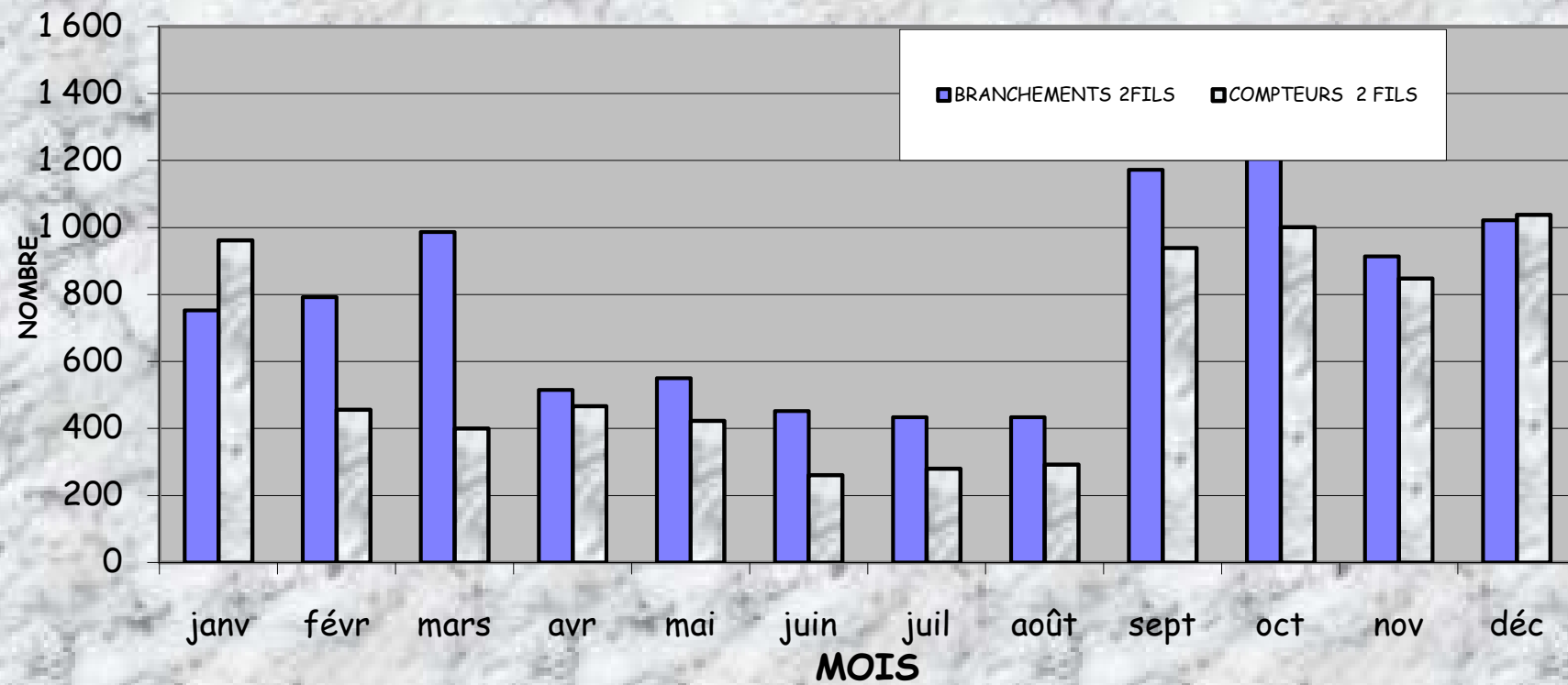
**TABLEAU N° 13: (suite) COMPTEURS ADDITIONNELS 2 FILS POSES AU COURS DE L'ANNEE 2009**

[illegible]

**TABLEAU N° 13: (suite) COMPTEURS ADDITIONNELS 2 FILS POSES AU COURS DE L'ANNEE 2009**

	janv	fév	mars	avril	mai	juin	juil	août	sept	oct	nov	déc	TOTAL	% ens
<b>ATACORA-DONGA</b>	<b>16</b>	<b>10</b>	<b>20</b>	<b>26</b>	<b>13</b>	<b>11</b>	<b>11</b>	<b>4</b>	<b>4</b>	<b>34</b>	<b>37</b>	<b>55</b>	<b>241</b>	<b>2,88</b>
Natitingou	16	2	10	6	6	5	11	4	1	19	16	55	151	1,81
Djougou	0	8	7	6	6	5	0	0	0	14	21	0	67	0,80
Kouandé	0	0	0	0	1	0	0	0	1	1	0	0	3	0,04
Boukoumbé	0	0	0	0	0	1	0	0	2	0	0	0	3	0,04
Tanguiéta	0	0	3	3	0	0	0	0	0	0	0	0	6	0,07
Bassila	0	0	0	0	0	0	0	0	0	0	0	0	0	0,00
Copargo	0	0	0	0	0	0	0	0	0	0	0	0	0	0,00
Kouarfa	0	0	0	0	0	0	0	0	0	0	0	0	0	0,00
Péhunco	0	0	0	0	0	0	0	0	0	0	0	0	0	0,00
Kérou	0	0	0	11	0	0	0	0	0	0	0	0	11	0,13
Matéri	0	0	0	0	0	0	0	0	0	0	0	0	0	0,00
Kobly	0	0	0	0	0	0	0	0	0	0	0	0	0	0,00
Ouaké	0	0	0	0	0	0	0	0	0	0	0	0	0	0,00
<b>TOTAL</b>	<b>1 127</b>	<b>481</b>	<b>457</b>	<b>535</b>	<b>528</b>	<b>328</b>	<b>403</b>	<b>336</b>	<b>1 049</b>	<b>1 038</b>	<b>933</b>	<b>1 140</b>	<b>8 355</b>	<b>100</b>
% ENS	13,49%	5,76%	5,47%	6,40%	6,32%	3,93%	4,82%	4,02%	12,56%	12,42%	11,17%	13,64%	<b>100%</b>	

## BRANCHEMENTS ET COMPTEURS 2 FILS EN 2009



**TABLEAU N° 14: BRANCHEMENTS 4 FILS REALISES AU COURS DE L'ANNEE 2009**

	janv	fév	mars	avril	mai	juin	juil	août	sept	oct	nov	déc	TOTAL	% ens
LITTORAL 1+2	74	88	73	92	65	30	32	90	110	55	74	91	874	36,58
LITTORAL 1	47	65	46	59	37	15	15	65	61	30	39	41	520	21,77
Ganhi	24	23	10	30	14	6	6	42	31	7	6	12	211	8,83
Védoko	11	14	10	16	4	9	9	12	11	9	16	10	131	5,48
Fidjrossè	10	16	24	10	11	0	0	7	10	12	11	16	127	5,32
Sikècodji	2	12	2	3	8	0	0	4	9	2	6	3	51	2,13
LITTORAL 2	27	23	27	33	28	15	17	25	49	25	35	50	354	14,82
Centrale	15	9	8	11	13	3	2	11	31	12	22	36	173	7,24
PK5	12	14	19	22	15	12	15	14	18	13	13	14	181	7,58
ATLANTIQUE	39	52	51	44	39	27	43	48	42	136	38	78	637	26,66
Agence Calavi	24	20	26	23	18	16	25	20	23	25	13	43	276	11,55
Abomey-Calavi	24	20	26	23	18	16	25	20	23	25	13	43	276	11,55
So-Ava	0	0	0	0	0	0	0	0	0	0	0	0	0	0,00
Zinvié	0	0	0	0	0	0	0	0	0	0	0	0	0	0,00
Agence Godomey	11	26	12	14	16	4	13	16	11	93	14	22	252	10,55
Godomey	11	26	12	14	16	4	13	16	11	93	14	22	252	10,55
Agence Ouidah	3	0	10	5	2	6	1	9	2	16	3	7	64	2,68
Ouidah	3	0	10	5	2	6	1	9	2	16	3	7	64	2,68
Tori-Bossito	0	0	0	0	0	0	0	0	0	0	0	0	0	0,00
Kpomassè	0	0	0	0	0	0	0	0	0	0	0	0	0	0,00
Agence Allada	1	6	3	2	3	1	4	3	6	2	8	6	45	1,88
Allada	1	6	3	2	3	1	4	3	6	2	8	6	45	1,88
Sékou	0	0	0	0	0	0	0	0	0	0	0	0	0	0,00
Toffo-Sèdji	0	0	0	0	0	0	0	0	0	0	0	0	0	0,00
Ouègbo	0	0	0	0	0	0	0	0	0	0	0	0	0	0,00
Sèhouè	0	0	0	0	0	0	0	0	0	0	0	0	0	0,00
Zè	0	0	0	0	0	0	0	0	0	0	0	0	0	0,00
OUEME-PLATEAU	20	23	16	21	8	13	32	8	18	11	13	27	210	8,79
Agence Porto-Novo	16	11	7	9	4	12	22	5	8	4	7	18	123	5,15
Porto-Novo	13	6	4	7	4	10	21	4	4	3	6	14	96	4,02
Adjohoun	2	0	0	0	0	0	0	0	0	0	0	0	2	0,08
Dangbo	1	0	0	0	0	0	0	0	0	0	1	0	2	0,08
Akpro-Missérété	0	0	0	1	0	1	0	0	1	0	0	3	6	0,25
Avrankou	0	2	2	0	0	0	1	0	2	1	0	1	9	0,38
Adjarra	0	3	0	1	0	1	0	1	1	0	0	0	7	0,29
Aguégué	0	0	1	0	0	0	0	0	0	0	0	0	1	0,04
Agence Sèmé	3	7	4	7	3	0	4	1	7	7	2	8	53	2,22
Djrègbé	0	2	2	0	0	0	0	0	0	2	0	2	8	0,33
Sèmè-Podji	3	5	2	7	3	0	4	1	7	5	2	6	45	1,88
Agence Pobè	1	5	5	5	1	1	6	2	3	0	4	1	34	1,42
Pobè	0	2	0	3	0	0	0	0	1	0	1	1	8	0,33
Sakété	1	2	2	0	1	1	0	1	0	0	0	0	8	0,33
Ifangni	0	1	0	0	0	0	0	0	1	0	3	0	5	0,21
Kétou	0	0	0	1	0	0	4	1	1	0	0	0	7	0,29
Adja-Ouèrè	0	0	0	0	0	0	1	0	0	0	0	0	1	0,04
Ikpilè	0	0	1	1	0	0	1	0	0	0	0	0	3	0,13
Bonou	0	0	2	0	0	0	0	0	0	0	0	0	2	0,08

TABLEAU N° 14: (suite) BRANCHEMENTS 4 FILS REALISES AU COURS DE L'ANNEE 2009

	janv	fév	mars	avril	mai	juin	juil	août	sept	oct	nov	déc	TOTAL	% ens
<b>MONO-COUFFO</b>	<b>9</b>	<b>27</b>	<b>13</b>	<b>9</b>	<b>15</b>	<b>15</b>	<b>9</b>	<b>9</b>	<b>6</b>	<b>4</b>	<b>9</b>	<b>4</b>	<b>129</b>	<b>5,40</b>
Lokossa	1	6	2	3	1	5	2	1	1	0	1	0	23	0,96
Athiémè	0	0	0	0	0	0	0	1	1	0	0	0	2	0,08
Houéyogbé	0	0	1	1	0	0	0	0	1	1	0	0	4	0,17
Dogbo	1	3	0	0	3	1	2	1	0	0	1	0	12	0,50
Toviklin	1	0	1	0	0	2	1	1	0	1	1	1	9	0,38
Lalo	1	1	0	0	1	0	0	1	0	0	0	0	4	0,17
Klouékanmè	0	4	0	0	2	0	1	0	0	0	2	0	9	0,38
Djakotomey	0	5	0	0	2	3	1	2	1	1	1	1	17	0,71
Aplahoué	1	4	2	0	0	1	1	2	0	0	0	1	12	0,50
Comé	2	2	2	2	4	1	1	0	1	0	1	1	17	0,71
Bopa	0	0	0	2	0	0	0	0	0	0	0	0	2	0,08
Grand-Popo	2	2	5	1	2	2	0	0	1	1	2	0	18	0,75
<b>ZOU-COLLINES</b>	<b>22</b>	<b>25</b>	<b>7</b>	<b>11</b>	<b>59</b>	<b>20</b>	<b>8</b>	<b>9</b>	<b>22</b>	<b>18</b>	<b>35</b>	<b>55</b>	<b>291</b>	<b>12,18</b>
Abomey	3	1	3	1	5	5	1	3	4	3	3	7	39	1,63
Bohicon	11	15	4	5	15	7	3	5	9	6	8	21	109	4,56
Covè/Zagnanado	0	3	0	0	5	2	0	0	0	0	1	3	14	0,59
Cana/Zogbodomey	0	0	0	0	0	0	0	0	3	1	0	2	6	0,25
Agbangnizoun	0	0	0	3	1	2	0	0	0	0	1	4	11	0,46
Za-kpota	0	3	0	0	0	0	0	0	0	0	1	0	4	0,17
Djidja	0	3	0	0	6	3	0	0	0	2	2	0	16	0,67
Ouinhi	0	0	0	0	0	0	0	0	0	0	2	0	2	0,08
Dassa	6	0	0	2	5	0	1	0	3	4	4	3	28	1,17
Savalou	0	0	0	0	12	0	0	0	2	0	4	5	23	0,96
Bantè	0	0	0	0	9	0	0	1	0	0	3	3	16	0,67
Savè	1	0	0	0	0	1	0	0	0	0	0	2	4	0,17
Glazoué	1	0	0	0	1	0	3	0	0	1	3	4	13	0,54
Wessè	0	0	0	0	0	0	0	0	0	0	1	1	2	0,08
Paouingnan	0	0	0	0	0	0	0	0	1	1	2	0	4	0,17
<b>BORGOU-ALIBORI</b>	<b>14</b>	<b>20</b>	<b>14</b>	<b>9</b>	<b>9</b>	<b>15</b>	<b>15</b>	<b>9</b>	<b>10</b>	<b>18</b>	<b>25</b>	<b>12</b>	<b>170</b>	<b>7,12</b>
<b>Agce PARAKOU</b>	<b>14</b>	<b>18</b>	<b>14</b>	<b>7</b>	<b>6</b>	<b>15</b>	<b>15</b>	<b>6</b>	<b>9</b>	<b>14</b>	<b>18</b>	<b>5</b>	<b>141</b>	<b>5,90</b>
Parakou	14	18	14	7	3	9	9	6	7	12	17	3	119	4,98
Tchaourou	0	0	0	0	3	5	5	0	0	0	1	0	14	0,59
Bembèrèkè	0	0	0	0	0	0	0	0	0	0	0	1	1	0,04
Nikki	0	0	0	0	0	1	0	0	0	1	0	1	3	0,13
N'Dali	0	0	0	0	0	0	1	0	2	0	0	0	3	0,13
Kalalé	0	0	0	0	0	0	0	0	0	0	0	0	0	0,00
Pérèrè	0	0	0	0	0	0	0	0	0	0	0	0	0	0,00
Sinendé	0	0	0	0	0	0	0	0	0	1	0	0	1	0,04
<b>Agce KANDI</b>	<b>0</b>	<b>2</b>	<b>0</b>	<b>2</b>	<b>3</b>	<b>0</b>	<b>0</b>	<b>3</b>	<b>1</b>	<b>4</b>	<b>7</b>	<b>7</b>	<b>29</b>	<b>1,21</b>
Kandi	0	2	0	2	3	0	0	1	1	3	7	4	23	0,96
Banikoara	0	0	0	0	0	0	0	0	0	0	0	3	3	0,13
Mallanville	0	0	0	0	0	0	0	2	0	0	0	0	2	0,08
Ségbana	0	0	0	0	0	0	0	0	0	0	0	0	0	0,00
Karimama	0	0	0	0	0	0	0	0	0	0	0	0	0	0,00
Gogounou	0	0	0	0	0	0	0	0	0	1	0	0	1	0,04

**TABLEAU N° 14: (suite) BRANCHEMENTS 4 FILS REALISES AU COURS DE L'ANNEE 2009**

	janv	fév	mars	avril	mai	juin	juil	août	sept	oct	nov	déc	TOTAL	% ens
<b>ATACORA-DONGA</b>	<b>5</b>	<b>2</b>	<b>11</b>	<b>3</b>	<b>5</b>	<b>9</b>	<b>1</b>	<b>4</b>	<b>0</b>	<b>10</b>	<b>18</b>	<b>10</b>	<b>78</b>	<b>3,26</b>
Natitingou	1	1	2	0	2	1	1	0	0	1	1	10	20	0,84
Djougou	1	0	7	0	0	6	0	0	0	8	7	0	29	1,21
Kouandé	0	1	1	0	1	0	0	0	0	0	2	0	5	0,21
Boukoubé	0	0	0	0	0	0	0	1	0	1	1	0	3	0,13
Tanguiéta	0	0	0	1	0	0	0	0	0	0	2	0	3	0,13
Bassila	2	0	0	2	0	0	0	0	0	0	2	0	6	0,25
Copargo	0	0	0	0	0	0	0	1	0	0	0	0	1	0,04
Kouarfa	0	0	0	0	0	0	0	0	0	0	1	0	1	0,04
Péhunco	0	0	1	0	0	0	0	0	0	0	0	0	1	0,04
Kérou	0	0	0	0	0	2	0	0	0	0	0	0	2	0,08
Matéri	0	0	0	0	0	0	0	1	0	0	0	0	1	0,04
Kobly	0	0	0	0	0	0	0	1	0	0	0	0	1	0,04
Ouaké	1	0	0	0	2	0	0	0	0	0	2	0	5	0,21
<b>TOTAL</b>	<b>183</b>	<b>237</b>	<b>185</b>	<b>189</b>	<b>200</b>	<b>129</b>	<b>140</b>	<b>177</b>	<b>208</b>	<b>252</b>	<b>212</b>	<b>277</b>	<b>2 389</b>	<b>100</b>
% ENS	7,66%	9,92%	7,74%	7,91%	8,37%	5,40%	5,86%	7,41%	8,71%	10,55%	8,87%	11,59%	100%	

**TABLEAU N° 15: COMPTEURS ADDITIONNELS 4 FILS POSES AU COURS DE L'ANNEE 2009**

	janv	fév	mars	avril	mai	juin	juil	août	sept	oct	nov	déc	TOTAL	% ens
LITTORAL 1+2	29	41	32	30	19	3	7	28	53	14	21	38	315	44,49
LITTORAL 1	23	41	32	27	17	3	3	25	43	11	19	28	272	38,42
Ganhì	5	18	20	7	8	0	0	13	22	1	4	14	112	15,82
Vèdoko	12	9	2	6	1	2	2	5	1	1	5	5	51	7,20
Fidjrossè	4	3	6	4	6	0	0	4	2	2	2	7	40	5,65
Sikècodji	2	11	4	10	2	1	1	3	18	7	8	2	69	9,75
LITTORAL 2	6	0	0	3	2	0	4	3	10	3	2	10	43	6,07
Centrale	2	0	0	2	1	0	4	2	8	3	1	10	33	4,66
PK5	4	0	0	1	1	0	0	1	2	0	1	0	10	1,41
ATLANTIQUE	4	1	8	56	8	7	7	9	8	182	7	11	308	43,50
Agence Calavi	3	0	2	52	2	5	5	5	4	4	5	7	94	13,28
Abomey-Calavi	3	0	2	52	2	5	5	5	4	4	3	7	92	12,99
So-Ava	0	0	0	0	0	0	0	0	0	0	2	0	2	0,28
Zinvié	0	0	0	0	0	0	0	0	0	0	0	0	0	0,00
Agence Godomey	0	0	0	1	5	1	0	1	0	171	2	0	181	25,56
Godomey	0	0	0	1	5	1	0	1	0	171	2	0	181	25,56
Agence Ouidah	1	0	4	2	0	1	0	2	1	4	0	3	18	2,54
Ouidah	1	0	4	2	0	1	0	2	1	4	0	3	18	2,54
Tori-Bossito	0	0	0	0	0	0	0	0	0	0	0	0	0	0,00
Kpomassè	0	0	0	0	0	0	0	0	0	0	0	0	0	0,00
Agence Allada	0	1	2	1	1	0	2	1	3	3	0	1	15	2,12
Allada	0	1	2	1	1	0	2	1	3	3	0	1	15	2,12
Sékou	0	0	0	0	0	0	0	0	0	0	0	0	0	0,00
Toffa-Sèdji	0	0	0	0	0	0	0	0	0	0	0	0	0	0,00
Ouègbo	0	0	0	0	0	0	0	0	0	0	0	0	0	0,00
Sèhouè	0	0	0	0	0	0	0	0	0	0	0	0	0	0,00
Zè	0	0	0	0	0	0	0	0	0	0	0	0	0	0,00
OUEME-PLATEAU	2	1	0	5	2	2	2	0	1	1	5	4	25	3,53
Agence Porto-Novo	2	1	0	2	2	2	1	0	1	1	5	4	21	2,97
Porto-Novo	2	1	0	2	1	0	1	0	1	1	2	2	13	1,84
Adjohoun	0	0	0	0	0	0	0	0	0	0	3	0	3	0,42
Dangbo	0	0	0	0	0	1	0	0	0	0	0	0	1	0,14
Akpro-Missérété	0	0	0	0	1	1	0	0	0	0	0	2	4	0,56
Avrankou	0	0	0	0	0	0	0	0	0	0	0	0	0	0,00
Adjarra	0	0	0	0	0	0	0	0	0	0	0	0	0	0,00
Aguégué	0	0	0	0	0	0	0	0	0	0	0	0	0	0,00
Agence Sèmé	0	0	0	3	0	0	1	0	0	0	0	0	4	0,56
Djrègbé	0	0	0	0	0	0	0	0	0	0	0	0	0	0,00
Sèmè-Podji	0	0	0	3	0	0	1	0	0	0	0	0	4	0,56
Agence Pobè	0	0	0	0	0	0	0	0	0	0	0	0	0	0,00
Pobè	0	0	0	0	0	0	0	0	0	0	0	0	0	0,00
Sakété	0	0	0	0	0	0	0	0	0	0	0	0	0	0,00
Ifangni	0	0	0	0	0	0	0	0	0	0	0	0	0	0,00
Kétou	0	0	0	0	0	0	0	0	0	0	0	0	0	0,00
Adja-Ouèrè	0	0	0	0	0	0	0	0	0	0	0	0	0	0,00
Ikpilè	0	0	0	0	0	0	0	0	0	0	0	0	0	0,00
Bonou	0	0	0	0	0	0	0	0	0	0	0	0	0	0,00

**TABLEAU N° 15: (suite) COMPTEURS ADDITIONNELS 4 FILS POSES AU COURS DE L'ANNEE 2009**

[illegible]

TABLEAU N° 15: (suite) COMPTEURS ADDITIONNELS 4 FILS POSES AU COURS DE L'ANNEE 2009

	janv	fév	mars	avril	mai	juin	juil	août	sept	oct	nov	déc	TOTAL	% ens	
ATACORA-DONGA	0	0	0	0	0	0	0	2	0	1	0	2	4	9	1,27
Natitingou	0	0	0	0	0	0	0	0	0	0	0	0	4	4	0,56
Djougou	0	0	0	0	0	0	0	0	0	0	0	1	0	1	0,14
Kouandé	0	0	0	0	0	0	0	0	0	0	0	0	0	0	0,00
Boukoumbé	0	0	0	0	0	0	0	0	0	0	0	0	0	0	0,00
Tanguiéta	0	0	0	0	0	0	0	0	0	0	0	0	0	0	0,00
Bassila	0	0	0	0	0	0	0	1	0	0	0	1	0	2	0,28
Copargo	0	0	0	0	0	0	0	0	0	0	0	0	0	0	0,00
Kouarfa	0	0	0	0	0	0	0	0	0	0	0	0	0	0	0,00
Péhunco	0	0	0	0	0	0	0	0	0	1	0	0	0	1	0,14
Kérou	0	0	0	0	0	0	0	0	0	0	0	0	0	0	0,00
Matéri	0	0	0	0	0	0	0	0	0	0	0	0	0	0	0,00
Kobly	0	0	0	0	0	0	0	0	0	0	0	0	0	0	0,00
<b>Ouaké</b>	<b>0</b>	<b>0</b>	<b>0</b>	<b>0</b>	<b>0</b>	<b>0</b>	<b>0</b>	<b>1</b>	<b>0</b>	<b>0</b>	<b>0</b>	<b>0</b>	<b>0</b>	<b>1</b>	<b>0,14</b>
<b>TOTAL</b>	<b>42</b>	<b>50</b>	<b>43</b>	<b>92</b>	<b>33</b>	<b>13</b>	<b>21</b>	<b>39</b>	<b>68</b>	<b>199</b>	<b>41</b>	<b>67</b>	<b>708</b>		
% ENS	5,93%	7,06%	6,07%	12,99%	4,66%	1,84%	2,97%	5,51%	9,60%	28,11%	5,79%	9,46%	100,00%		

## BRANCHEMENTS ET COMPTEURS 4 FILS EN 2009

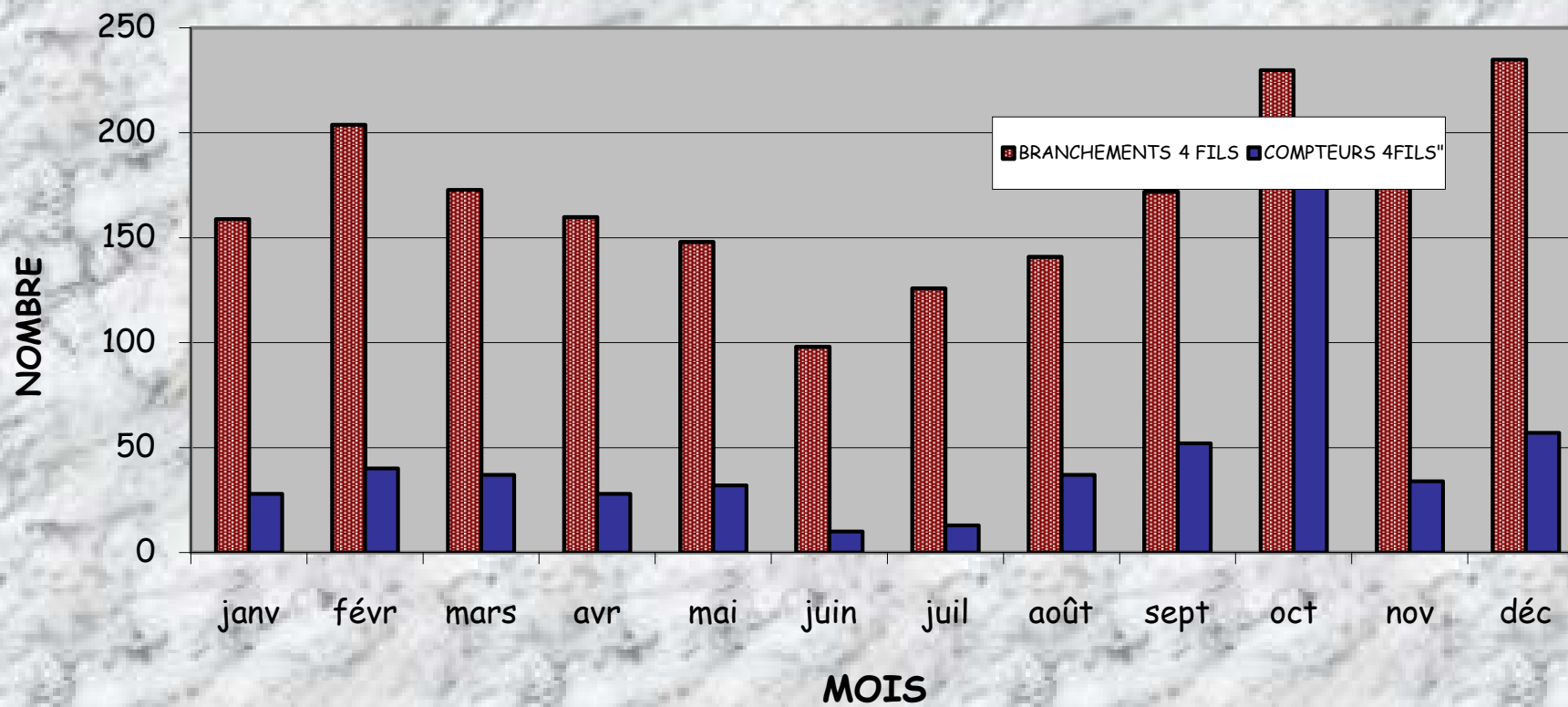


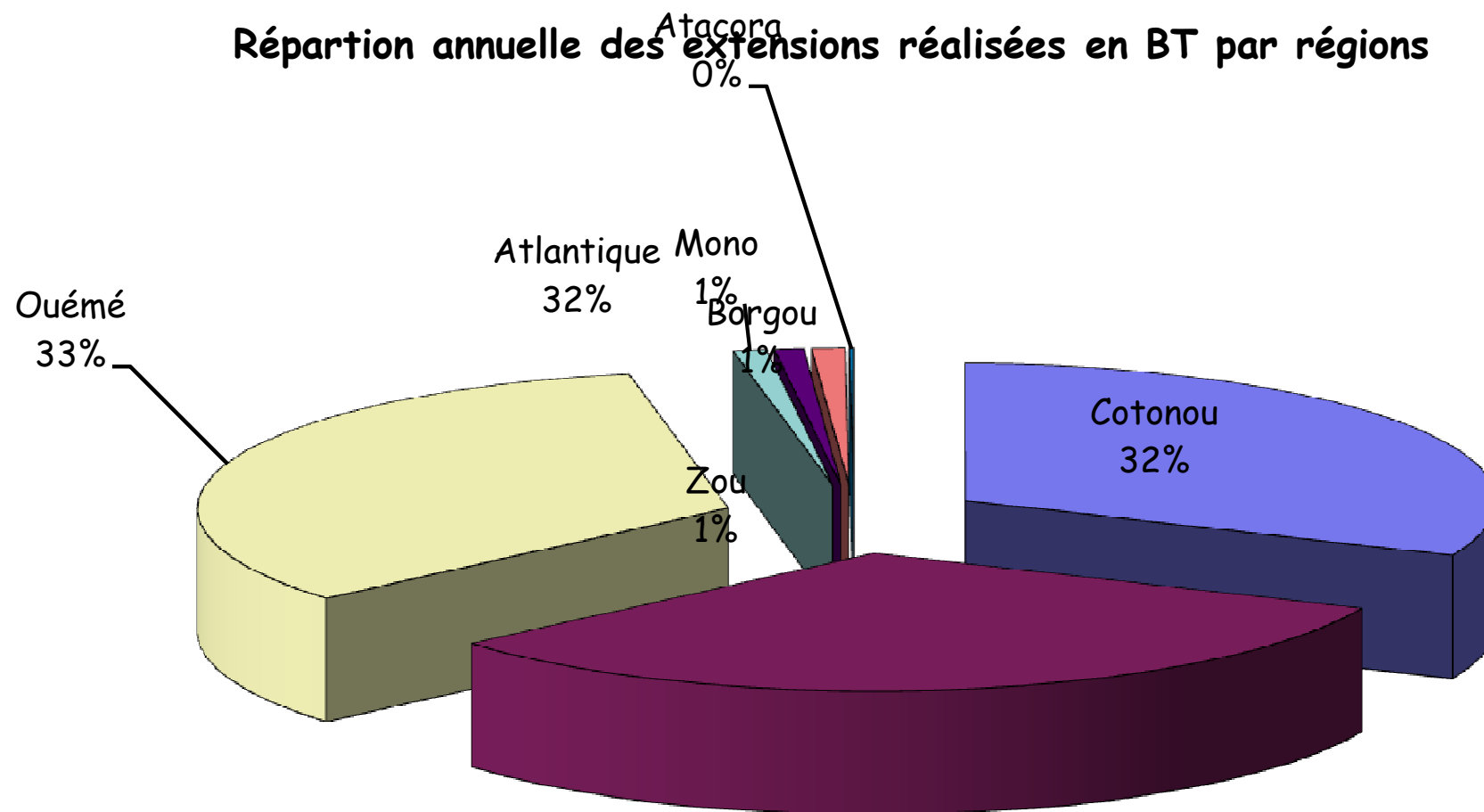
TABLEAU N° 16: EVOLUTION MENSUELLE DE LA LONGUEUR DU RESEAU BT(METRE) EN 2009

	janv	févr	mars	avr	mai	juin	juil	août	sept	oct	nov	déc	Long 2009	Long 2008	Extension (mètre)
<b>LITTORAL 1+ 2</b>	<b>766 059</b>	<b>766 325</b>	<b>767 065</b>	<b>767 785</b>	<b>768 480</b>	<b>768 723</b>	<b>768 923</b>	<b>769 238</b>	<b>769 578</b>	<b>770 243</b>	<b>770 725</b>	<b>980 882</b>	<b>980 882</b>	<b>764 726</b>	<b>216 156</b>
<b>ATLANTIQUE</b>	<b>603 292</b>	<b>605 432</b>	<b>606 689</b>	<b>607 579</b>	<b>608 854</b>	<b>610 544</b>	<b>611 019</b>	<b>612 568</b>	<b>613 760</b>	<b>616 540</b>	<b>617 490</b>	<b>821 809</b>	<b>821 809</b>	<b>601 662</b>	<b>220 147</b>
Ouidah	58 823	58 933	58 933	58 933	58 933	58 933	58 933	58 933	58 933	59 553	59 553	59 553	<b>59 553</b>	58 823	730
Tori-Bossito	9 100	9 100	9 100	9 100	9 100	9 100	9 100	9 100	9 100	9 100	9 100	9 100	<b>9 100</b>	9 100	0
Gadomey	299 739	300 169	300 996	301 206	301 356	301 726	302 076	303 495	303 905	304 740	305 070	305 290	<b>305 290</b>	298 929	6 361
Abomey-Calavi	185 230	186 830	187 260	187 940	189 065	190 385	190 510	190 640	191 422	192 747	193 367	193 587	<b>193 587</b>	184 560	9 027
Allada	43 800	43 800	43 800	43 800	43 800	43 800	43 800	43 800	43 800	43 800	43 800	43 910	<b>43 910</b>	43 650	260
So-Ava	4 100	4 100	4 100	4 100	4 100	4 100	4 100	4 100	4 100	4 100	4 100	207 869	<b>207 869</b>	4 100	203 769
Kpomassè	2 500	2 500	2 500	2 500	2 500	2 500	2 500	2 500	2 500	2 500	2 500	2 500	<b>2 500</b>	2 500	0
<b>OUEME-PLATEAU</b>	<b>733 098</b>	<b>733 945</b>	<b>734 615</b>	<b>734 915</b>	<b>735 077</b>	<b>735 312</b>	<b>735 763</b>	<b>736 278</b>	<b>737 053</b>	<b>737 653</b>	<b>737 828</b>	<b>960 234</b>	<b>960 234</b>	<b>731 582</b>	<b>228 652</b>
Porto-Novo	316 599	316 699	317 369	317 369	317 531	317 766	317 954	318 219	318 829	319 279	319 454	540 940	<b>540 940</b>	316 334	224 606
Adjohoun	35 237	35 237	35 237	35 237	35 237	35 237	35 237	35 237	35 237	35 237	35 237	35 237	<b>35 237</b>	35 237	0
Dangbo	15 607	15 607	15 607	15 607	15 607	15 607	15 750	15 750	15 750	15 750	15 750	15 750	<b>15 750</b>	15 607	143
Akpro-Missérété	22 621	22 621	22 621	22 621	22 621	22 621	22 621	22 621	22 621	22 621	22 621	22 621	<b>22 621</b>	22 441	180
Avrankou	34 505	34 615	34 615	34 615	34 615	34 615	34 615	34 615	34 615	34 615	34 615	34 615	<b>34 615</b>	34 505	110
Adjarra	38 082	38 082	38 082	38 082	38 082	38 082	38 082	38 082	38 082	38 082	38 082	38 082	<b>38 082</b>	37 691	391
Agougué	4 000	4 000	4 000	4 000	4 000	4 000	4 000	4 000	4 000	4 000	4 000	4 000	<b>4 000</b>	4 000	0
Djrègbé	350	887	887	887	887	887	1 007	1 007	1 007	1 157	1 157	1 157	<b>1 157</b>	0	1 157
Sèmè-Podji	88 945	89 045	89 045	89 045	89 045	89 045	89 045	89 045	89 210	89 210	89 210	89 580	<b>89 580</b>	88 615	965
Pobè	41 900	41 900	41 900	42 200	42 200	42 200	42 200	42 200	42 200	42 200	42 200	42 200	<b>42 200</b>	41 900	300
Sakété	21 863	21 863	21 863	21 863	21 863	21 863	21 863	21 863	21 863	21 863	21 863	21 863	<b>21 863</b>	21 863	0
Ifangni	52 554	52 554	52 554	52 554	52 554	52 554	52 554	52 554	52 554	52 554	52 554	52 554	<b>52 554</b>	52 554	0
Kétou	34 922	34 922	34 922	34 922	34 922	34 922	34 922	35 172	35 172	35 172	35 172	35 722	<b>35 722</b>	34 922	800
Adja-Ouèrè	11 868	11 868	11 868	11 868	11 868	11 868	11 868	11 868	11 868	11 868	11 868	11 868	<b>11 868</b>	11 868	0
Ikpinlè	0	0	0	0	0	0	0	0	0	0	0	0	<b>0</b>	0	0
Bonou	14 045	14 045	14 045	14 045	14 045	14 045	14 045	14 045	14 045	14 045	14 045	14 045	<b>14 045</b>	14 045	0
<b>MONO-COUFFO</b>	<b>569 674</b>	<b>569 974</b>	<b>569 974</b>	<b>571 074</b>	<b>571 254</b>	<b>571 854</b>	<b>575 084</b>	<b>575 149</b>	<b>575 434</b>	<b>576 329</b>	<b>576 329</b>	<b>576 329</b>	<b>576 329</b>	<b>569 399</b>	<b>6 930</b>
Lokossa	105 480	105 630	105 630	105 630	105 630	105 930	109 160	109 160	109 160	109 830	109 830	109 830	<b>109 830</b>	105 480	4 350
Athiémè	21 737	21 737	21 737	21 737	21 737	21 737	21 737	21 737	21 737	21 772	21 772	21 772	<b>21 772</b>	21 737	35
Houéyogbé	38 953	38 953	38 953	38 953	38 953	38 953	38 953	38 953	38 953	38 953	38 953	38 953	<b>38 953</b>	38 953	0
Dogbo	52 683	52 683	52 683	52 683	52 683	52 683	52 683	52 683	52 683	52 823	52 823	52 823	<b>52 823</b>	52 683	140
Toviklin	21 489	21 489	21 489	21 489	21 489	21 489	21 489	21 489	21 489	21 489	21 489	21 489	<b>21 489</b>	21 489	0
Lalo	5 787	5 787	5 787	5 787	5 787	5 787	5 787	5 787	5 787	5 837	5 837	5 837	<b>5 837</b>	5 787	50
Klouékanmè	39 329	39 329	39 329	39 879	39 879	39 879	39 879	39 879	39 879	39 879	39 879	39 879	<b>39 879</b>	39 329	550
Djakotomey	70 052	70 052	70 052	70 052	70 052	70 052	70 052	70 052	70 052	70 052	70 052	70 052	<b>70 052</b>	70 052	0
Aplahoué	73 631	73 631	73 631	73 631	73 631	73 631	73 631	73 631	73 631	73 631	73 631	73 631	<b>73 631</b>	73 631	0
Comé	70 519	70 519	70 519	70 919	70 919	71 219	71 219	71 219	71 304	71 304	71 304	71 304	<b>71 304</b>	70 519	785
Bopa	37 064	37 064	37 064	37 214	37 214	37 214	37 214	37 214	37 214	37 214	37 214	37 214	<b>37 214</b>	37 064	150
Grand-Popo	32 950	33 100	33 100	33 100	33 280	33 280	33 280	33 345	33 545	33 545	33 545	33 545	<b>33 545</b>	32 675	870

TABLEAU N° 16 (SUITE): EVOLUTION MENSUELLE DE LA LONGUEUR DU RESEAU BT(METRE) EN 2009

	janv	févr	mars	avr	mai	juin	juil	août	sept	oct	nov	déc	Long 2009	Long 2008	Extension (mètre)
<b>ZOU-COLLINES</b>	<b>518 403</b>	<b>518 703</b>	<b>519 303</b>	<b>519 303</b>	<b>521 117</b>	<b>521 327</b>	<b>521 327</b>	<b>522 212</b>	<b>522 550</b>	<b>524 157</b>	<b>524 157</b>	<b>524 318</b>	<b>524 318</b>	<b>518 225</b>	<b>6 093</b>
Abomey/Bohicon	320 131	320 431	320 531	320 531	322 345	322 345	322 345	323 230	323 568	323 763	323 763	323 924	323 924	319 953	3 971
Covè/Zagnanado	59 673	59 673	60 173	60 173	60 173	60 173	60 173	60 173	60 173	60 173	60 173	60 173	60 173	59 673	500
Cana/Zogbodomey	24 533	24 533	24 533	24 533	24 533	24 533	24 533	24 533	24 533	25 433	25 433	25 433	25 433	24 533	900
Agbangnizoun	29 510	29 510	29 510	29 510	29 510	29 510	29 510	29 510	29 510	29 510	29 510	29 510	29 510	29 510	0
Za-kpota	1 008	1 008	1 008	1 008	1 008	1 008	1 008	1 008	1 008	1 008	1 008	1 008	1 008	1 008	0
Djidja	2 174	2 174	2 174	2 174	2 174	2 174	2 174	2 174	2 174	2 686	2 686	2 686	2 686	2 174	512
Dassa	21 949	21 949	21 949	21 949	21 949	21 949	21 949	21 949	21 949	21 949	21 949	21 949	21 949	21 949	0
Savalou	16 578	16 578	16 578	16 578	16 578	16 623	16 623	16 623	16 623	16 623	16 623	16 623	16 623	16 578	45
Savè	18 773	18 773	18 773	18 773	18 773	18 773	18 773	18 773	18 773	18 773	18 773	18 773	18 773	18 773	0
Glazoué	16 463	16 463	16 463	16 463	16 463	16 628	16 628	16 628	16 628	16 628	16 628	16 628	16 628	16 463	165
Paouingnan	7 611	7 611	7 611	7 611	7 611	7 611	7 611	7 611	7 611	7 611	7 611	7 611	7 611	7 611	0
<b>BORGOU-ALIBORI</b>	<b>346 238</b>	<b>346 945</b>	<b>348 613</b>	<b>348 613</b>	<b>349 178</b>	<b>351 038</b>	<b>351 093</b>	<b>351 488</b>	<b>351 588</b>	<b>351 995</b>	<b>352 267</b>	<b>352 407</b>	<b>352 407</b>	<b>345 538</b>	<b>6 869</b>
Parakou	185 092	185 297	186 413	186 413	186 828	187 183	187 238	187 633	187 683	188 088	188 360	188 500	188 500	184 392	4 108
Tchaourou	25 298	25 800	26 352	26 352	26 502	27 002	27 002	27 002	27 002	27 004	27 004	27 004	27 004	25 298	1 706
Bembèrèkè	15 333	15 333	15 333	15 333	15 333	15 333	15 333	15 333	15 333	15 333	15 333	15 333	15 333	15 333	0
Nikki	16 487	16 487	16 487	16 487	16 487	16 487	16 487	16 487	16 487	16 487	16 487	16 487	16 487	16 487	0
N'Dali	12 113	12 113	12 113	12 113	12 113	12 113	12 113	12 113	12 113	12 113	12 113	12 113	12 113	12 113	0
Kalalé	5 844	5 844	5 844	5 844	5 844	5 844	5 844	5 844	5 844	5 844	5 844	5 844	5 844	5 844	0
Pérèrè	5 580	5 580	5 580	5 580	5 580	5 580	5 580	5 580	5 580	5 580	5 580	5 580	5 580	5 580	0
Sinendé	7 895	7 895	7 895	7 895	7 895	7 895	7 895	7 895	7 895	7 895	7 895	7 895	7 895	7 895	0
Kandi	23 512	23 512	23 512	23 512	23 512	24 362	24 362	24 362	24 362	24 362	24 362	24 362	24 362	23 512	850
Banikoara	12 634	12 634	12 634	12 634	12 634	12 789	12 789	12 789	12 789	12 789	12 789	12 789	12 789	12 634	155
Mallanville	18 512	18 512	18 512	18 512	18 512	18 512	18 512	18 512	18 562	18 562	18 562	18 562	18 562	18 512	50
Ségbana	6 425	6 425	6 425	6 425	6 425	6 425	6 425	6 425	6 425	6 425	6 425	6 425	6 425	6 425	0
Karimama	4 720	4 720	4 720	4 720	4 720	4 720	4 720	4 720	4 720	4 720	4 720	4 720	4 720	4 720	0
Gogounou	6 793	6 793	6 793	6 793	6 793	6 793	6 793	6 793	6 793	6 793	6 793	6 793	6 793	6 793	0
<b>ATACORA-DONGA</b>	<b>333 914</b>	<b>333 914</b>	<b>333 914</b>	<b>333 914</b>	<b>333 914</b>	<b>333 914</b>	<b>333 914</b>	<b>333 914</b>	<b>333 914</b>	<b>334 404</b>	<b>334 719</b>	<b>334 719</b>	<b>334 719</b>	<b>333 914</b>	<b>805</b>
Natitingou	96 144	96 144	96 144	96 144	96 144	96 144	96 144	96 144	96 144	96 144	96 459	96 459	96 459	96 144	315
Djougou	84 480	84 480	84 480	84 480	84 480	84 480	84 480	84 480	84 480	84 480	84 480	84 480	84 480	84 480	0
Kouandé	14 300	14 300	14 300	14 300	14 300	14 300	14 300	14 300	14 300	14 300	14 300	14 300	14 300	14 300	0
Boukoumbé	6 710	6 710	6 710	6 710	6 710	6 710	6 710	6 710	6 710	6 710	6 710	6 710	6 710	6 710	0
Tanguiéta	20 418	20 418	20 418	20 418	20 418	20 418	20 418	20 418	20 418	20 688	20 688	20 688	20 688	20 418	270
Bassila	35 712	35 712	35 712	35 712	35 712	35 712	35 712	35 712	35 712	35 712	35 712	35 712	35 712	35 712	0
Copargo	12 000	12 000	12 000	12 000	12 000	12 000	12 000	12 000	12 000	12 000	12 000	12 000	12 000	12 000	0
Kouarfa	5 000	5 000	5 000	5 000	5 000	5 000	5 000	5 000	5 000	5 220	5 220	5 220	5 220	5 000	220
Péhunco	18 385	18 385	18 385	18 385	18 385	18 385	18 385	18 385	18 385	18 385	18 385	18 385	18 385	18 385	0
Kérou	17 165	17 165	17 165	17 165	17 165	17 165	17 165	17 165	17 165	17 165	17 165	17 165	17 165	17 165	0
Matéri	5 900	5 900	5 900	5 900	5 900	5 900	5 900	5 900	5 900	5 900	5 900	5 900	5 900	5 900	0
Kobly	5 700	5 700	5 700	5 700	5 700	5 700	5 700	5 700	5 700	5 700	5 700	5 700	5 700	5 700	0
Ouaké	12 000	12 000	12 000	12 000	12 000	12 000	12 000	12 000	12 000	12 000	12 000	12 000	12 000	12 000	0
<b>TOTAL</b>	<b>3 870 678</b>	<b>3 875 238</b>	<b>3 880 173</b>	<b>3 883 183</b>	<b>3 887 874</b>	<b>3 892 712</b>	<b>3 897 123</b>	<b>3 900 847</b>	<b>3 903 877</b>	<b>3 911 321</b>	<b>3 913 515</b>	<b>4 550 698</b>	<b>4 550 698</b>	<b>3 865 046</b>	<b>685 652</b>

## Répartition annuelle des extensions réalisées en BT par régions



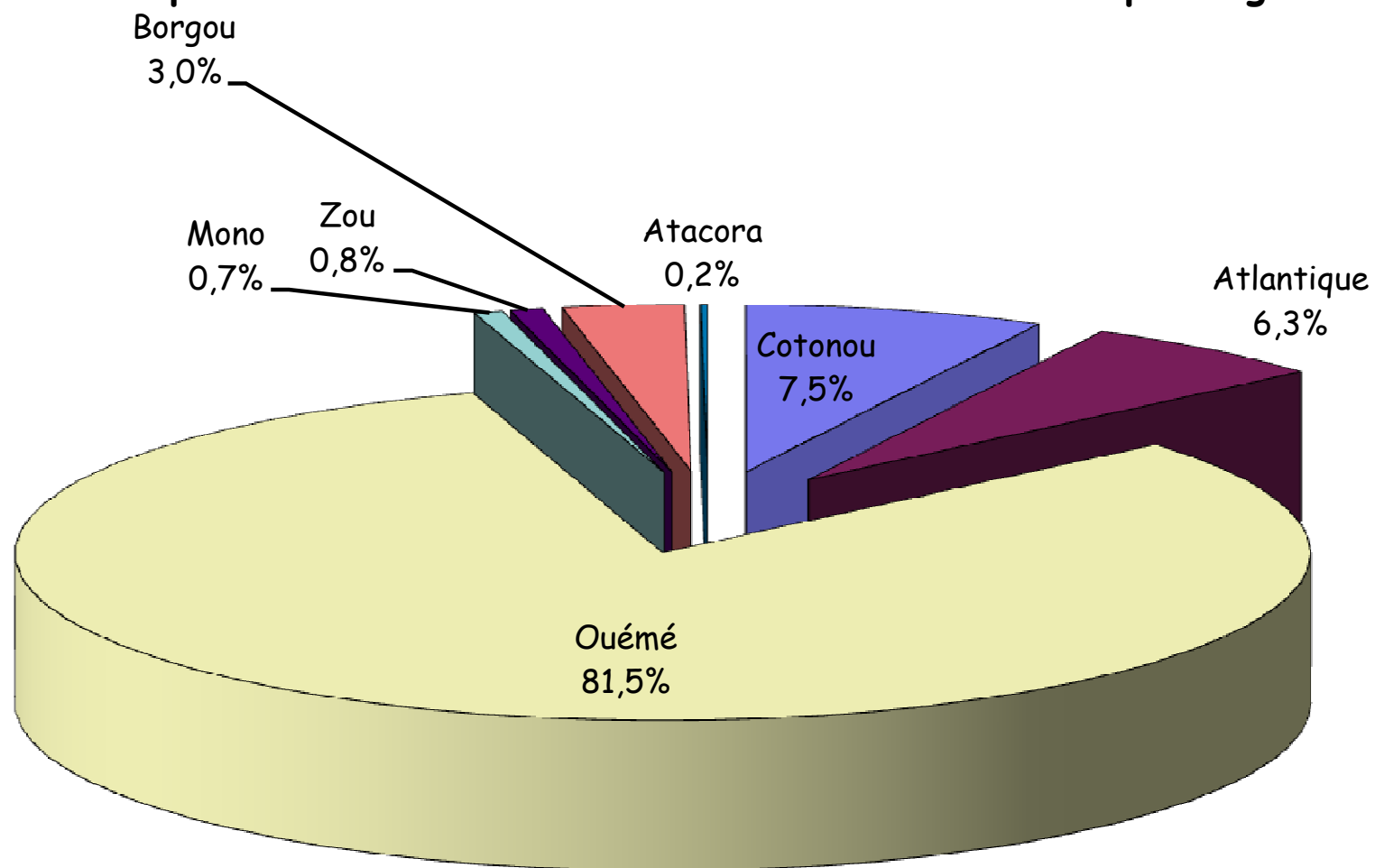
**TABLEAU N° 17: EVOLUTION MENSUELLE DE LA LONGUEUR DU RESEAU MT(METRE) EN 2009**

[illegible]

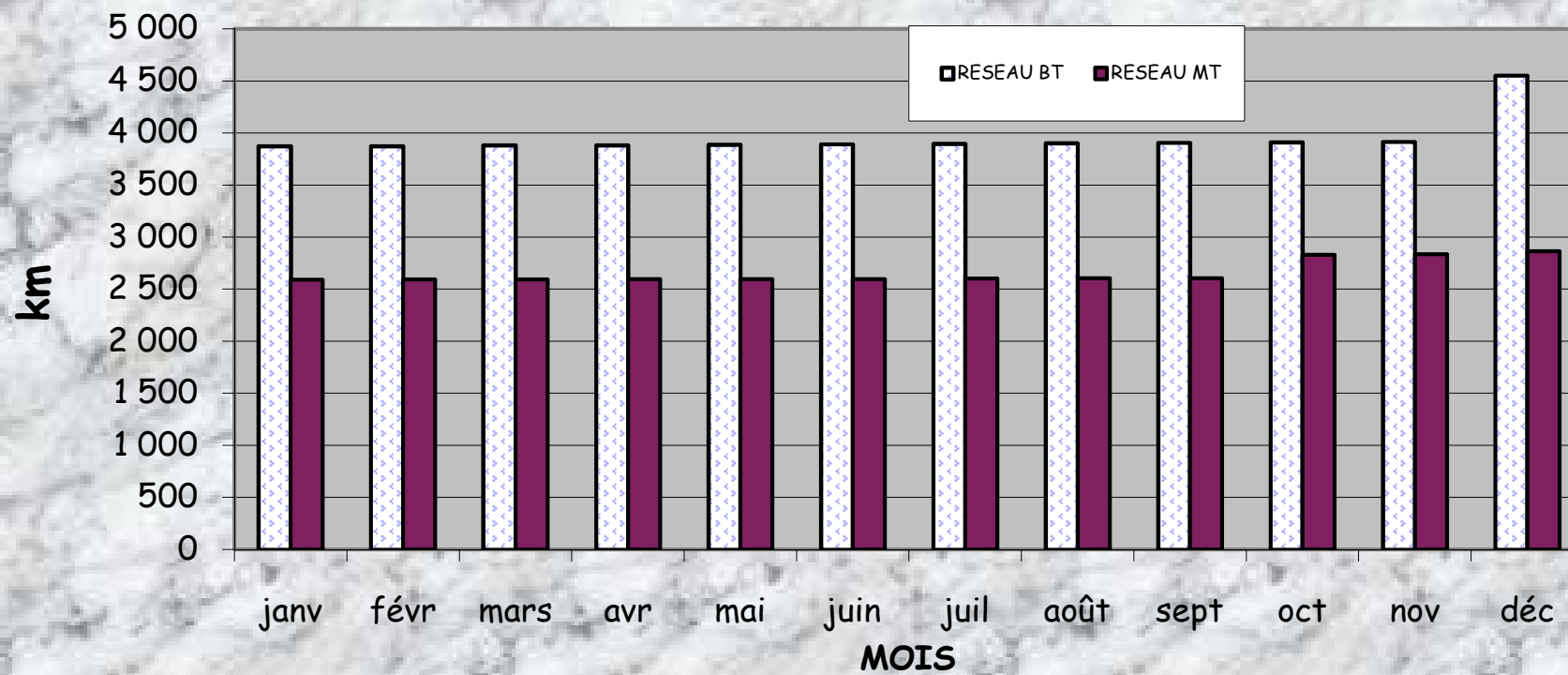
TABLEAU N° 17 (SUITE): EVOLUTION MENSUELLE DE LA LONGUEUR DU RESEAU MT (METRE) EN 2009

	janv	févr	mars	avr	mai	juin	juil	août	sept	oct	nov	déc	Long 2009	Long 2008	Extension (mètre)
<b>ZOU-COLLINES</b>	<b>179 320</b>	<b>179 320</b>	<b>179 320</b>	<b>179 320</b>	<b>179 320</b>	<b>179 320</b>	<b>179 320</b>	<b>179 470</b>	<b>179 470</b>	<b>181 607</b>	<b>181 607</b>	<b>181 607</b>	<b>181 607</b>	<b>179 320</b>	<b>2 287</b>
Abomey/Bohicon	83 136	83 136	83 136	83 136	83 136	83 136	83 136	83 286	83 286	83 286	83 286	83 286	83 286	83 136	150
Covè/Zagnanado	22 717	22 717	22 717	22 717	22 717	22 717	22 717	22 717	22 717	22 717	22 717	22 717	22 717	22 717	0
Cana/Zogbodomey	17 582	17 582	17 582	17 582	17 582	17 582	17 582	17 582	17 582	19 719	19 719	19 719	19 719	17 582	2 137
Agbangnizoun	24 018	24 018	24 018	24 018	24 018	24 018	24 018	24 018	24 018	24 018	24 018	24 018	24 018	24 018	0
Djidja	698	698	698	698	698	698	698	698	698	698	698	698	698	698	0
Dassa	9 527	9 527	9 527	9 527	9 527	9 527	9 527	9 527	9 527	9 527	9 527	9 527	9 527	9 527	0
Savalou	5 233	5 233	5 233	5 233	5 233	5 233	5 233	5 233	5 233	5 233	5 233	5 233	5 233	5 233	0
Savè	11 143	11 143	11 143	11 143	11 143	11 143	11 143	11 143	11 143	11 143	11 143	11 143	11 143	11 143	0
Glazoué	3 240	3 240	3 240	3 240	3 240	3 240	3 240	3 240	3 240	3 240	3 240	3 240	3 240	3 240	0
Paouingnan	2 026	2 026	2 026	2 026	2 026	2 026	2 026	2 026	2 026	2 026	2 026	2 026	2 026	2 026	0
<b>BORGOU-ALIBOR</b>	<b>258 377</b>	<b>258 377</b>	<b>258 377</b>	<b>258 377</b>	<b>258 377</b>	<b>259 377</b>	<b>260 277</b>	<b>261 177</b>	<b>261 677</b>	<b>261 677</b>	<b>264 922</b>	<b>265 072</b>	<b>265 072</b>	<b>256 722</b>	<b>8 350</b>
Parakou	74 268	74 268	74 268	74 268	74 268	75 168	76 068	76 968	77 468	77 468	77 468	77 618	77 618	72 613	5 005
Tchaourou	61 906	61 906	61 906	61 906	61 906	62 006	62 006	62 006	62 006	62 006	62 006	62 006	62 006	61 906	100
Bembèrèkè	7 368	7 368	7 368	7 368	7 368	7 368	7 368	7 368	7 368	7 368	7 368	7 368	7 368	7 368	0
Nikki	4 161	4 161	4 161	4 161	4 161	4 161	4 161	4 161	4 161	4 161	7 406	7 406	7 406	4 161	3 245
N'Dali	60 682	60 682	60 682	60 682	60 682	60 682	60 682	60 682	60 682	60 682	60 682	60 682	60 682	60 682	0
Kalalé	1 050	1 050	1 050	1 050	1 050	1 050	1 050	1 050	1 050	1 050	1 050	1 050	1 050	1 050	0
Pérèrè	1 404	1 404	1 404	1 404	1 404	1 404	1 404	1 404	1 404	1 404	1 404	1 404	1 404	1 404	0
Sinendé	4 635	4 635	4 635	4 635	4 635	4 635	4 635	4 635	4 635	4 635	4 635	4 635	4 635	4 635	0
Kandi	14 405	14 405	14 405	14 405	14 405	14 405	14 405	14 405	14 405	14 405	14 405	14 405	14 405	14 405	0
Banikoara	2 650	2 650	2 650	2 650	2 650	2 650	2 650	2 650	2 650	2 650	2 650	2 650	2 650	2 650	0
Mallanville	19 813	19 813	19 813	19 813	19 813	19 813	19 813	19 813	19 813	19 813	19 813	19 813	19 813	19 813	0
Ségbana	1 885	1 885	1 885	1 885	1 885	1 885	1 885	1 885	1 885	1 885	1 885	1 885	1 885	1 885	0
Karimama	1 550	1 550	1 550	1 550	1 550	1 550	1 550	1 550	1 550	1 550	1 550	1 550	1 550	1 550	0
Gogounou	2 600	2 600	2 600	2 600	2 600	2 600	2 600	2 600	2 600	2 600	2 600	2 600	2 600	2 600	0
<b>ATACORA-DONGA</b>	<b>824 106</b>	<b>824 556</b>	<b>824 556</b>	<b>824 556</b>	<b>824 556</b>	<b>824 556</b>	<b>824 556</b>	<b>824 556</b>	<b>824 556</b>	<b>824 556</b>	<b>824 556</b>	<b>824 556</b>	<b>824 556</b>	<b>824 106</b>	<b>450</b>
Natitingou	157 531	157 531	157 531	157 531	157 531	157 531	157 531	157 531	157 531	157 531	157 531	157 531	157 531	157 531	0
Djouougou	46 569	47 019	47 019	47 019	47 019	47 019	47 019	47 019	47 019	47 019	47 019	47 019	47 019	46 569	450
Kouandé	64 150	64 150	64 150	64 150	64 150	64 150	64 150	64 150	64 150	64 150	64 150	64 150	64 150	64 150	0
Boukoumbé	46 310	46 310	46 310	46 310	46 310	46 310	46 310	46 310	46 310	46 310	46 310	46 310	46 310	46 310	0
Tanguiéta	67 844	67 844	67 844	67 844	67 844	67 844	67 844	67 844	67 844	67 844	67 844	67 844	67 844	67 844	0
Bassila	107 892	107 892	107 892	107 892	107 892	107 892	107 892	107 892	107 892	107 892	107 892	107 892	107 892	107 892	0
Copargo	38 110	38 110	38 110	38 110	38 110	38 110	38 110	38 110	38 110	38 110	38 110	38 110	38 110	38 110	0
Kouarfa	31 100	31 100	31 100	31 100	31 100	31 100	31 100	31 100	31 100	31 100	31 100	31 100	31 100	31 100	0
Péhunco	54 000	54 000	54 000	54 000	54 000	54 000	54 000	54 000	54 000	54 000	54 000	54 000	54 000	54 000	0
Kérou	159 000	159 000	159 000	159 000	159 000	159 000	159 000	159 000	159 000	159 000	159 000	159 000	159 000	159 000	0
Matéri	2 900	2 900	2 900	2 900	2 900	2 900	2 900	2 900	2 900	2 900	2 900	2 900	2 900	2 900	0
Kobly	700	700	700	700	700	700	700	700	700	700	700	700	700	700	0
Ouaké	48 000	48 000	48 000	48 000	48 000	48 000	48 000	48 000	48 000	48 000	48 000	48 000	48 000	48 000	0
<b>TOTAL</b>	<b>2 591 038</b>	<b>2 592 943</b>	<b>2 593 433</b>	<b>2 595 333</b>	<b>2 595 778</b>	<b>2 596 878</b>	<b>2 601 211</b>	<b>2 604 199</b>	<b>2 605 516</b>	<b>2 829 419</b>	<b>2 834 339</b>	<b>2 863 897</b>	<b>2 863 897</b>	<b>2 587 986</b>	<b>275 911</b>

## Répartition annuelle des extensions réalisées en MT par régions



### LONGUEUR RESEAU BT ET MT (km) EN 2009



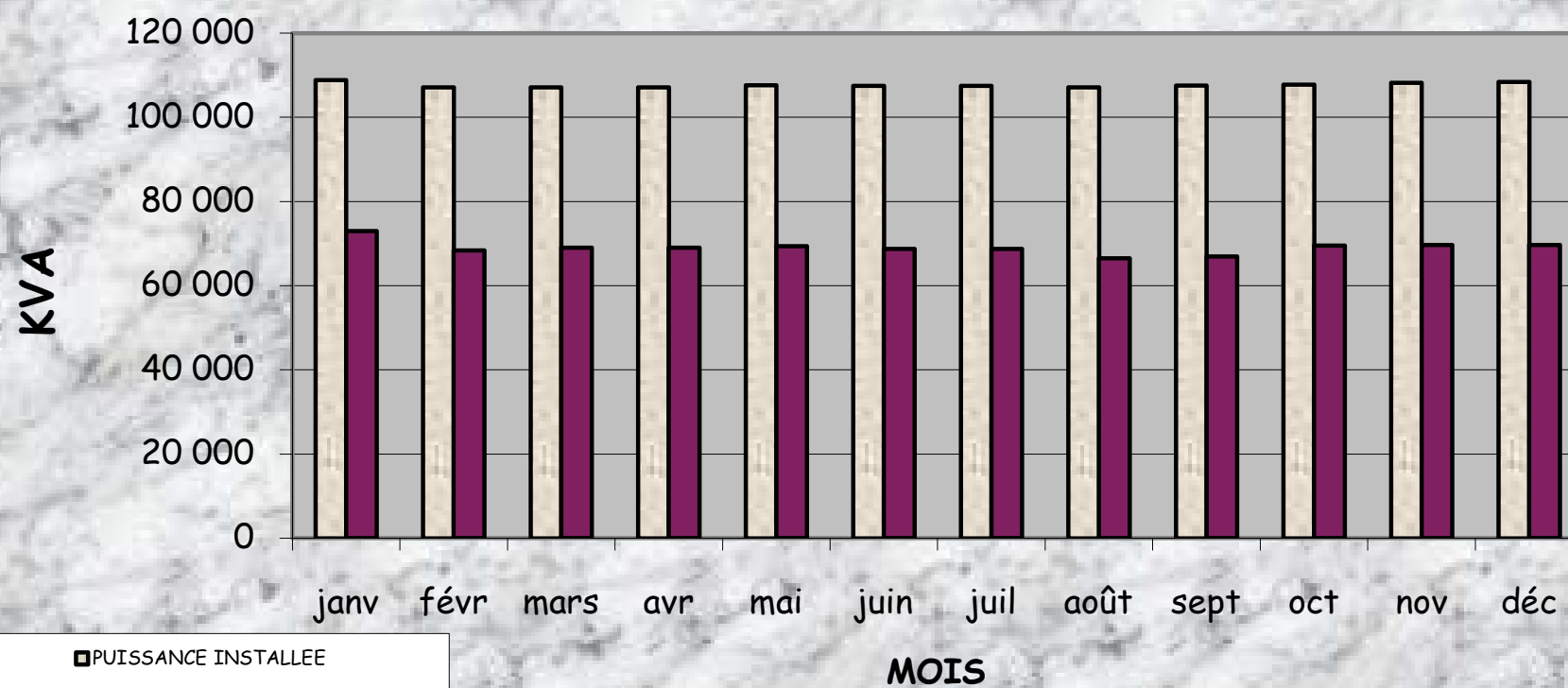
**TABLEAU N°18: PUISSANCE INSTALLEE (KVA) DANS LES CENTRALES ET SOUS-STATIONS EN 2009**

	UNITE	JANV	FÉVR	MARS	AVR	MAI	JUIN	JUIL	AOÛT	SEPT	OCT	NOV	DÉC
<b>LITTORAL 1 + 2</b>	<b>KVA</b>	<b>69 440</b>	<b>69 440</b>	<b>69 440</b>	<b>69 440</b>	<b>69 440</b>	<b>69 440</b>	<b>69 440</b>	<b>69 440</b>	<b>69 440</b>	<b>69 440</b>	<b>69 440</b>	<b>69 440</b>
Cle Akpakpa	KVA	29 440	29 440	29 440	29 440	29 440	29 440	29 440	29 440	29 440	29 440	29 440	29 440
AGGREKO	KVA	24 000	24 000	24 000	24 000	24 000	24 000	24 000	24 000	24 000	24 000	24 000	24 000
MRI	KVA	16 000	16 000	16 000	16 000	16 000	16 000	16 000	16 000	16 000	16 000	16 000	16 000
 <b>OUEME-PLATEAU</b>	 <b>KVA</b>	 <b>9 600</b>	 <b>9 600</b>	 <b>9 600</b>	 <b>9 600</b>	 <b>9 600</b>	 <b>9 600</b>	 <b>9 600</b>	 <b>9 600</b>	 <b>9 600</b>	 <b>9 600</b>	 <b>9 600</b>	 <b>9 600</b>
Cle Porto-Novo	KVA	9 600	9 600	9 600	9 600	9 600	9 600	9 600	9 600	9 600	9 600	9 600	9 600
 <b>ZOU-COLLINES</b>	 <b>KVA</b>	 <b>288</b>	 <b>288</b>	 <b>288</b>	 <b>288</b>	 <b>288</b>	 <b>288</b>	 <b>288</b>	 <b>288</b>	 <b>288</b>	 <b>288</b>	 <b>360</b>	 <b>360</b>
Cle Wessè	KVA	288	288	288	288	288	288	288	288	288	288	360	360
Bohicon	KVA	0	0	0	0	0	0	0	0	0	0	0	0
Dassa	KVA	0	0	0	0	0	0	0	0	0	0	0	0
 <b>MONO-couffo</b>	 <b>KVA</b>	 <b>0</b>	 <b>0</b>	 <b>0</b>	 <b>0</b>	 <b>0</b>	 <b>0</b>	 <b>0</b>	 <b>0</b>	 <b>0</b>	 <b>0</b>	 <b>0</b>	 <b>0</b>
Lokossa	KVA	0	0	0	0	0	0	0	0	0	0	0	0
 <b>BORGOU-ALIBORI</b>	 <b>KVA</b>	 <b>19 645</b>	 <b>17 925</b>	 <b>17 925</b>	 <b>17 925</b>	 <b>18 425</b>	 <b>18 325</b>	 <b>18 325</b>	 <b>17 925</b>	 <b>18 425</b>	 <b>18 425</b>	 <b>18 758</b>	 <b>19 008</b>
Parakou	KVA	11 200	11 200	11 200	11 200	11 200	11 200	11 200	11 200	11 200	11 200	11 200	11 200
Bembèrèkè	KVA	0	0	0	0	500	400	400	0	500	0	167	167
Nikki	KVA	1 000	1 000	1 000	1 000	1 000	1 000	1 000	1 000	1 000	1 000	1 000	1 000
Kalalé	KVA	150	150	150	150	150	150	150	150	150	150	150	150
Pérèrè	KVA	230	230	230	230	230	230	230	230	230	230	230	230
Sinendé	KVA	60	140	140	140	140	140	140	140	140	140	140	140
Kandi	KVA	5 550	3 750	3 750	3 750	3 750	3 750	3 750	3 750	3 750	3 750	3 750	3 750
Banikoara	KVA	0	0	0	0	0	0	0	0	0	0	0	0
Mallanville	KVA	1 000	1 000	1 000	1 000	1 000	1 000	1 000	1 000	1 000	1 500	1 667	1 917
Ségbana	KVA	140	140	140	140	140	140	140	140	140	140	140	140
Karimama	KVA	65	65	65	65	65	65	65	65	65	65	65	65
Gogounou	KVA	250	250	250	250	250	250	250	250	250	250	250	250
 <b>ATACORA-DONGA</b>	 <b>KVA</b>	 <b>9 900</b>	 <b>9 900</b>	 <b>9 900</b>	 <b>9 900</b>	 <b>9 900</b>	 <b>9 850</b>	 <b>9 850</b>	 <b>9 890</b>	 <b>9 800</b>	 <b>10 055</b>	 <b>10 055</b>	 <b>10 055</b>
YERIPAO	KVA	0	0	0	0	0	0	0	0	0	0	0	0
BERECENGOU	KVA	9 600	9 600	9 600	9 600	9 600	9 600	9 600	9 600	9 600	9 600	9 600	9 600
Matéri	KVA	150	150	150	150	150	150	150	150	120	315	315	315
Kobly	KVA	150	150	150	150	150	100	100	140	80	140	140	140
<b>TOTAL SBEE</b>		<b>108 873</b>	<b>107 153</b>	<b>107 153</b>	<b>107 153</b>	<b>107 653</b>	<b>107 503</b>	<b>107 503</b>	<b>107 143</b>	<b>107 553</b>	<b>107 808</b>	<b>108 213</b>	<b>108 463</b>

**TABLEAU N°19: PUISSANCE DISPONIBLE (KVA) DANS LES CENTRALES ET SOUS-STATIONS EN 2009**

	unités	janvier	février	mars	avril	mai	juin	juillet	août	septembre	octobre	novembre	décembre
<b>LITTORAL 1 + 2</b>	kva	40 000	40 000	40 000	40 000	40 000	40 000	40 000	40 000	40 000	40 000	40 000	40 000
C <sup>le</sup> Akpakpa	kva	0	0	0	0	0	0	0	0	0	0	0	0
<b>AGGREKO</b>	kva	24 000	24 000	24 000	24 000	24 000	24 000	24 000	24 000	24 000	24 000	24 000	24 000
<b>MRI</b>	kva	16 000	16 000	16 000	16 000	16 000	16 000	16 000	16 000	16 000	16 000	16 000	16 000
<b>OUEME-PLATEAU</b>	kva	6 400	6 400	6 400	6 400	6 400	6 400	6 400	6 400	6 400	6 400	6 400	6 400
C <sup>le</sup> Porto-Novo	kva	6 400	6 400	6 400	6 400	6 400	6 400	6 400	6 400	6 400	6 400	6 400	6 400
<b>ZOU-COLLINES</b>	kva	216	216	216	216	216	216	216	216	216	216	360	360
CleWessè	kva	216	216	216	216	216	216	216	216	216	216	360	360
Bohicon	kva	0	0	0	0	0	0	0	0	0	0	0	0
Dassa	kva	0	0	0	0	0	0	0	0	0	0	0	0
<b>MONO-COUFFO</b>	kva	0	0	0	0	0	0	0	0	0	0	0	0
Lokossa	kva	0	0	0	0	0	0	0	0	0	0	0	0
<b>BORGOU-ALIBORI</b>	kva	14 615	10 015	10 675	10 655	11 020	10 390	10 390	9 990	10 477	10 257	10 257	10 257
Parakou	kva	6 400	6 400	6 400	6 400	6 400	6 400	6 400	6 400	6 400	6 400	6 400	6 400
Bembèrèkè	kva	0	0	0	0	400	400	400	0	500	0	0	0
Nikki	kva	960	960	960	960	960	960	960	960	960	800	800	800
Kalalé	kva	100	100	100	100	100	100	100	100	100	100	100	100
Pérèrè	kva	100	100	100	100	100	160	160	160	160	100	100	100
Sinendé	kva	50	120	120	100	100	120	120	120	120	120	120	120
Kandi	kva	5 550	1 500	2 250	2 250	2 250	1 500	1 500	1 500	1 500	1 500	1 500	1 500
Banikoara	kva	0	0	0	0	0	0	0	0	0	0	0	0
Mallanville	kva	1 000	500	500	500	500	500	500	500	500	1 000	1 000	1 000
Ségbana	kva	140	85	85	85	85	85	85	85	80	80	80	80
Karimama	kva	65	0	35	35	0	40	40	40	32	32	32	32
Gogounou	kva	250	250	125	125	125	125	125	125	125	125	125	125
<b>ATACORA-DONGA</b>	kva	11 740	11 740	11 740	11 740	11 740	11 730	11 700	9 870	9 870	12 650	12 650	12 650
<b>VERIPAO</b>	kva	0	0	0	0	0	0	0	0	0	0	0	0
<b>BERECENGOU</b>	kva	11 580	11 580	11 580	11 580	11 580	11 580	11 580	9 730	9 730	12 500	12 500	12 500
Matéri	kva	80	80	80	80	80	70	70	70	70	80	80	80
Kobly	kva	80	80	80	80	80	80	50	70	70	70	70	70
<b>TOTAL SBEE</b>	kva	72 971	68 371	69 031	69 011	69 376	68 736	68 706	66 476	66 963	69 523	69 667	69 667

## PUISSANCES INSTALLEE ET DISPONIBLE (KVA) EN 2009



■ PUISSANCE INSTALLEE

■ PUISSANCE DISPONIBLE

**TABLEAU N° 20: EVOLUTION MENSUELLE DE LA VENTE D'ENERGIE ELECTRIQUE BT (Kwh) PAR CENTRE EN 2009**

	Nbre Abonnés	JANV	FÉVR	MARS	AVR	MAI	JUIN	JUIL	AOÛT	SEPT	OCT	NOV	DÉC	TOTAL
<b>LITTORAL 1 + 2</b>	<b>151 404</b>	<b>24 204 470</b>	<b>25 717 719</b>	<b>29 320 370</b>	<b>21 451 022</b>	<b>24 658 203</b>	<b>12 171 252</b>	<b>17 590 024</b>	<b>19 424 442</b>	<b>22 913 297</b>	<b>21 869 882</b>	<b>20 531 944</b>	<b>18 516 591</b>	<b>258 369 215</b>
Littoral 1	100 567	12 838 456	17 836 774	22 349 986	17 611 791	19 651 477	9 029 620	12 101 133	15 409 153	15 691 160	14 567 439	14 580 260	13 533 609	<b>185 200 858</b>
Littoral 2	50 837	11 366 014	7 880 945	6 970 384	3 839 232	5 006 726	3 141 632	5 488 890	4 015 289	7 222 137	7 302 443	5 951 684	4 982 982	<b>73 168 358</b>
<b>ATLANTIQUE</b>	<b>65 538</b>	<b>5 359 548</b>	<b>8 249 301</b>	<b>6 750 075</b>	<b>7 365 630</b>	<b>7 040 153</b>	<b>6 589 984</b>	<b>6 162 775</b>	<b>6 560 998</b>	<b>5 316 225</b>	<b>6 127 180</b>	<b>5 133 374</b>	<b>9 627 110</b>	<b>80 282 353</b>
Ouidah	12 386	512 934	817 230	660 040	721 598	731 108	661 270	538 998	691 813	463 221	581 524	460 035	824 467	<b>7 664 238</b>
Godomey	28 424	2 431 301	3 640 411	2 871 542	3 261 455	3 148 750	2 926 424	2 592 977	3 014 222	2 322 213	2 773 085	2 236 241	4 270 478	<b>35 489 099</b>
Abomey-Calavi	14 346	1 637 461	2 547 759	2 236 465	2 204 610	2 128 028	2 002 726	2 055 674	1 884 501	1 772 386	1 822 859	1 709 617	3 156 538	<b>25 158 624</b>
Tori-bossito	536	31 330	51 121	48 413	52 104	64 674	49 648	66 906	46 853	36 038	40 653	29 762	64 169	<b>581 671</b>
Kpomassè	383	30 515	48 195	40 823	46 557	36 825	38 601	36 924	50 462	29 880	39 331	27 160	56 673	<b>481 946</b>
Toffo	776	56 278	108 593	71 415	83 984	79 888	75 665	70 672	82 123	69 556	82 543	54 912	110 102	<b>945 731</b>
Zè	336	28 184	41 138	32 235	36 019	33 077	31 710	32 471	31 130	27 810	28 358	24 502	53 092	<b>399 726</b>
Allada	1 997	178 886	287 427	236 386	258 593	237 140	230 654	226 995	214 729	173 231	216 870	172 306	307 818	<b>2 741 035</b>
Sékou	471	28 917	59 787	44 710	54 228	42 175	41 376	36 340	45 583	32 047	51 438	32 250	75 713	<b>544 564</b>
So-ava	149	7 797	20 634	19 367	12 001	14 826	8 176	8 614	10 217	10 263	15 570	8 317	16 763	<b>152 545</b>
Zinvié	434	43 900	51 479	47 934	75 410	51 398	46 532	40 389	53 231	37 028	53 992	44 007	64 674	<b>609 974</b>
Niaouli	67	2 096	4 479	2 151	4 207	4 622	4 894	3 179	4 116	2 621	3 243	7 369	3 731	<b>46 708</b>
Attogon	316	21 294	26 598	29 290	19 630	27 076	19 361	22 426	22 584	18 496	20 319	15 893	22 729	<b>265 696</b>
Ouègbo	1 042	60 257	103 523	77 040	92 796	72 812	91 173	83 483	71 417	66 186	64 395	55 364	110 140	<b>948 586</b>
Cocotomey	3 875	288 398	440 927	332 264	442 438	367 754	361 774	346 727	338 017	255 249	333 000	255 639	490 023	<b>4 252 210</b>
<b>OUEME-PLATEA</b>	<b>67 450</b>	<b>5 924 389</b>	<b>3 956 396</b>	<b>5 377 217</b>	<b>5 825 241</b>	<b>8 295 320</b>	<b>5 511 353</b>	<b>5 007 497</b>	<b>7 256 012</b>	<b>5 847 744</b>	<b>6 171 074</b>	<b>8 154 686</b>	<b>6 588 473</b>	<b>73 915 402</b>
Porto-novo	43 362	3 706 270	1 852 225	3 281 011	3 634 871	5 014 458	3 008 313	2 784 186	4 415 477	3 507 970	3 587 178	4 960 599	3 975 461	<b>43 728 019</b>
Djèrègbé	1 510	98 274	248 865	123 808	68 009	203 024	192 453	184 475	172 738	142 790	144 585	173 147	177 086	<b>1 929 254</b>
Sèmè	4 474	638 882	474 160	535 951	707 177	987 223	662 398	601 472	854 897	692 465	730 489	792 010	750 513	<b>8 427 637</b>
Adjohoun	1 148	43 780	127 272	73 381	36 433	98 774	103 266	100 059	82 902	62 628	92 840	104 670	70 121	<b>996 126</b>
Dangbo	1 198	108 121	2 824	74 527	82 525	147 118	54 948	54 426	95 470	85 100	89 916	123 269	91 522	<b>1 009 766</b>
Pobè	2 819	176 424	374 342	227 915	144 707	234 280	350 348	248 100	251 901	205 134	267 583	309 582	226 171	<b>3 016 487</b>
Sakété	1 196	109 384	167 550	94 306	81 131	115 438	134 750	120 416	123 274	99 882	123 774	143 300	100 356	<b>1 413 561</b>
Ifangni	1 235	126 550	286 543	162 024	148 875	223 651	209 351	202 477	177 775	169 706	197 662	246 672	224 705	<b>2 375 991</b>
Kétou	1 827	118 683	223 697	147 879	132 258	189 106	193 405	192 914	183 189	141 737	182 811	243 665	156 046	<b>2 105 390</b>
Adjarra	3 483	366 479	3 434	264 619	327 283	478 278	184 652	180 928	377 173	289 658	317 074	425 138	306 740	<b>3 521 456</b>
Avrankou	2 174	181 893	2 950	161 771	209 034	268 477	144 613	122 249	235 772	188 166	190 612	254 550	215 265	<b>2 175 352</b>
Missérétié	1 546	167 319	1 755	129 767	176 235	224 435	97 982	97 456	167 659	160 180	144 692	221 962	170 030	<b>1 759 472</b>
Adja-Wèrè	253	18 195	40 308	19 876	18 260	23 906	36 894	22 255	21 167	25 780	23 170	37 985	22 411	<b>310 207</b>
Ikpilè	881	32 675	105 699	55 783	35 972	61 086	79 420	65 660	66 950	50 725	49 633	68 505	55 239	<b>727 347</b>
Aguégué	10	2 725	26	2 441	3 951	4 086	78	181	1 290	512	974	10 425	1 737	<b>28 426</b>
Bonou	334	28 735	44 746	22 158	18 520	21 980	58 482	30 243	28 378	25 311	28 081	39 207	45 070	<b>390 911</b>

TABLEAU N° 20 (SUITE): EVOLUTION MENSUELLE DE LA VENTE D'ENERGIE ELECTRIQUE BT (Kwh) PAR CENTRE EN 2009

	Nbre Abonnés	JANV	FÉVR	MARS	AVR	MAI	JUIN	JUIL	AOÛT	SEPT	OCT	NOV	DÉC	TOTAL
<b>MONO-COUFFO</b>	<b>25 026</b>	<b>-317 285</b>	<b>2 138 386</b>	<b>1 935 911</b>	<b>2 070 697</b>	<b>2 612 602</b>	<b>2 018 492</b>	<b>2 312 947</b>	<b>1 300 563</b>	<b>1 686 625</b>	<b>1 684 958</b>	<b>2 630 000</b>	<b>2 023 997</b>	<b>22 097 893</b>
Lokossa	7 079	-1 311 106	567 080	479 036	534 196	720 192	487 243	637 902	352 274	427 522	392 717	610 531	535 716	4 433 303
Hilla-condji	353	30 571	66 589	71 263	44 800	101 953	58 295	65 505	38 287	46 447	52 199	98 616	68 110	742 635
Athiémé	512	30 789	42 897	44 029	43 479	58 564	39 192	46 927	26 009	40 286	28 954	54 496	45 824	501 446
Come	4 162	216 586	391 142	337 550	363 689	458 824	379 733	417 605	242 048	302 386	337 482	489 261	339 581	4 275 887
Grand-Popo	528	39 218	95 789	70 189	60 695	94 886	60 696	68 491	51 457	62 225	64 277	111 992	74 410	854 325
Dogbo	2 094	115 281	157 865	151 186	133 643	209 870	145 923	206 870	76 837	138 971	111 410	209 650	133 841	1 791 347
Klouékanmè	1 505	87 627	116 187	117 236	112 893	147 213	126 020	145 740	80 009	89 386	126 283	161 576	136 849	1 447 019
Aplahoué	498	26 895	30 793	28 683	53 503	30 460	31 823	30 409	15 365	26 610	22 147	41 768	25 068	363 524
Azové	3 175	180 398	212 985	202 588	351 355	239 152	244 012	199 815	147 611	201 349	189 546	281 315	215 348	2 665 474
Houeyogbé	1 498	76 635	127 185	129 103	107 484	174 471	133 876	136 354	79 233	118 843	113 435	147 735	153 870	1 498 224
Agoue	387	21 120	37 939	30 803	30 139	39 722	31 318	36 351	24 041	28 392	28 685	49 805	42 195	400 510
Lalo	311	14 486	40 541	44 717	22 077	34 897	44 705	31 441	17 787	23 707	28 651	56 548	27 823	387 380
Bopa	703	39 553	77 995	63 542	69 781	84 365	79 801	79 388	42 239	45 052	51 184	85 286	58 621	776 807
Djakotomey	1 254	61 524	88 428	86 675	76 765	118 241	81 741	114 383	57 542	72 403	72 924	126 886	77 898	1 035 410
Logbogo	245	14 532	31 300	24 762	25 567	35 686	28 242	32 658	16 717	19 689	22 748	33 198	24 725	309 824
Tokvilin	722	38 606	53 671	54 549	40 631	64 106	45 872	63 108	33 107	43 357	42 316	71 337	64 118	614 778
<b>ZOU-COLLINES</b>	<b>34 853</b>	<b>2 903 515</b>	<b>2 905 485</b>	<b>3 431 179</b>	<b>2 755 470</b>	<b>2 984 308</b>	<b>2 686 644</b>	<b>2 643 694</b>	<b>2 864 853</b>	<b>3 008 784</b>	<b>2 826 545</b>	<b>3 412 963</b>	<b>3 136 227</b>	<b>35 559 665</b>
Abomey	7 235	527 942	541 611	532 157	501 487	524 589	487 287	510 598	527 931	540 943	529 460	572 975	566 386	6 363 366
Bohicon	13 402	1 151 172	972 449	1 105 783	1 067 815	1 077 063	1 090 162	934 366	1 133 709	1 095 142	1 073 899	1 289 141	1 104 471	13 095 172
Cana	429	27 082	144 410	65 908	64 980	54 695	60 786	45 197	62 562	63 870	64 237	70 471	67 415	791 613
Agbangnizoum	974	64 720	72 019	72 929	50 427	78 273	62 779	48 627	76 165	62 933	66 077	65 106	58 195	778 250
Savè	1 288	143 470	124 772	126 099	132 977	171 442	115 340	127 824	129 378	142 383	153 777	134 450	118 334	1 620 246
Zogbodomey	400	53 517	57 476	45 198	44 791	53 903	61 041	45 116	58 919	49 305	47 224	58 194	44 265	618 949
Savalou	2 116	186 000	211 294	183 746	154 851	212 898	154 239	197 455	176 649	235 680	136 650	185 466	260 478	2 295 406
Dassa	3 775	286 786	262 728	832 202	291 746	319 651	243 928	247 322	237 005	315 494	268 128	269 778	317 043	3 891 811
Covè	2 491	179 415	199 299	181 716	161 464	169 314	163 863	187 825	185 993	179 773	164 776	399 676	254 278	2 427 392
Djidja	255	39 636	37 347	33 639	31 102	34 921	28 619	42 355	33 964	32 969	38 999	44 454	42 240	440 245
Glazoué	1 674	140 332	142 211	138 976	146 157	150 043	122 748	148 702	140 472	179 797	165 753	177 196	169 382	1 821 769
Bantè	561	62 234	101 091	78 308	65 418	90 917	62 847	75 891	62 437	79 291	81 614	102 974	84 954	947 976
Tindji	253	41 209	38 778	34 518	42 255	46 599	33 005	32 415	39 669	31 204	35 951	43 082	48 786	467 471

TABLEAU N° 20 (SUITE): EVOLUTION MENSUELLE DE LA VENTE D'ENERGIE ELECTRIQUE BT (Kwh) PAR CENTRE EN 2009

	Nbre Abonnés	JANV	FÉVR	MARS	AVR	MAI	JUIN	JUIL	AOÛT	SEPT	OCT	NOV	DÉC	TOTAL
<b>BORGOU-ALIBORI</b>	<b>28 158</b>	<b>3 527 076</b>	<b>3 700 527</b>	<b>3 805 868</b>	<b>3 691 769</b>	<b>3 056 882</b>	<b>2 964 367</b>	<b>3 450 421</b>	<b>3 759 216</b>	<b>3 512 060</b>	<b>2 922 544</b>	<b>1 560 008</b>	<b>1 511 573</b>	<b>37 462 311</b>
Parakou	20 525	2 270 911	2 423 005	2 680 128	2 308 573	1 964 325	2 022 158	2 227 518	2 444 808	2 338 814	1 999 012	1 055 832	1 050 597	<b>24 785 681</b>
Bembérékè	518	92 091	103 117	100 459	118 773	83 752	76 543	87 729	104 980	116 338	78 588	46 660	34 103	<b>1 043 133</b>
Nikki	781	113 611	148 202	143 637	104 003	123 117	97 743	114 251	146 282	102 587	94 969	44 823	42 841	<b>1 276 066</b>
Banikoara	564	121 170	84 474	97 016	64 988	84 912	59 371	98 807	129 815	102 748	98 330	33 899	27 860	<b>1 003 390</b>
Malanville	1 548	225 533	238 400	205 778	304 666	197 874	197 180	239 271	258 437	259 838	140 506	106 034	120 992	<b>2 494 509</b>
Kandi	2 386	412 982	360 858	297 410	525 705	343 830	301 389	426 916	336 304	315 046	219 878	115 129	112 192	<b>3 767 639</b>
Tchaourou	1 022	157 350	196 468	140 967	138 761	140 356	115 297	122 815	188 273	143 688	179 299	91 920	71 889	<b>1 687 083</b>
N'dali	316	86 191	99 945	97 419	77 646	75 624	58 889	82 160	100 930	85 558	81 556	45 127	36 186	<b>927 231</b>
Pérèrè	55	5 026	4 908	5 297	6 022	5 397	4 970	6 013	6 780	5 718	5 004	2 268	1 169	<b>58 572</b>
Sinendé	99	6 730	6 339	9 022	8 684	7 110	5 943	6 695	9 129	7 122	6 827	3 635	2 491	<b>79 727</b>
Ségbana	109	13 008	12 389	10 037	11 699	10 222	7 172	15 252	8 798	10 543	6 119	4 651	3 395	<b>113 285</b>
Kalalé	67	6 846	6 377	4 949	5 799	5 264	5 992	6 441	6 876	5 615	6 001	3 376	1 779	<b>65 315</b>
Karimama	61	5 785	5 617	4 801	5 693	5 688	4 168	9 880	13 435	11 934	2 896	5 393	2 772	<b>78 062</b>
Gogounou	107	9 842	10 428	8 948	10 757	9 411	7 552	6 673	4 369	6 511	3 559	1 261	3 307	<b>82 618</b>
<b>ATACORA-DONGA</b>	<b>14 201</b>	<b>1 969 096</b>	<b>1 247 189</b>	<b>1 538 646</b>	<b>1 269 174</b>	<b>1 290 053</b>	<b>1 309 836</b>	<b>1 298 806</b>	<b>1 236 422</b>	<b>1 440 177</b>	<b>1 285 323</b>	<b>586 841</b>	<b>811 791</b>	<b>15 283 354</b>
Natitingou	8 370	<b>1 413 772</b>	601 061	756 534	602 140	648 807	629 438	622 909	553 028	659 329	602 037	311 380	443 711	<b>7 844 146</b>
Djougou	3 588	324 701	380 585	460 101	383 627	348 796	381 872	355 407	377 398	396 045	337 668	145 162	209 135	<b>4 100 497</b>
Kouandé	262	22 275	21 650	30 663	25 773	37 686	34 313	33 352	34 584	34 960	58 976	8 598	18 224	<b>361 054</b>
Boukoumbé	163	20 946	23 228	29 946	23 313	25 912	23 580	24 180	22 300	23 153	32 744	11 628	16 958	<b>277 888</b>
Tanguiéta	626	68 850	73 667	106 381	88 080	77 976	83 173	93 958	77 010	82 974	71 895	46 574	43 944	<b>914 482</b>
Bassila	503	78 294	91 468	90 788	89 856	79 473	98 743	106 230	106 526	120 122	97 880	38 854	37 276	<b>1 035 510</b>
Copargo	275	17 917	30 109	36 260	28 317	32 499	24 224	27 663	25 546	30 768	43 221	11 058	25 079	<b>332 661</b>
Toucoutouna	54	943	1 208	1 338	1 020	11 714	2 032	2 291	4 523	4 472	6 865	1 484	4 339	<b>42 229</b>
PEHUNCO	16	6 482	5 652	6 700	4 840	7 761	6 126	6 741	7 366	6 891	8 104	1 337	0	<b>68 000</b>
Matéri	165	6 762	6 383	7 879	7 092	7 667	7 351	6 360	3 829	8 550	7 672	2 395	3 682	<b>75 622</b>
KEROU	12	2 250	5 193	5 226	3 717	4 552	3 204	3 912	5 420	3 910	4 190	206	426	<b>42 206</b>
Kobly	146	4 842	4 975	4 625	6 821	4 930	5 851	8 297	8 472	8 818	7 981	3 416	4 294	<b>73 322</b>
Ouaké	21	1 062	2 010	2 205	4 578	2 280	9 929	7 506	10 420	60 185	6 090	4 749	4 723	<b>115 737</b>
<b>TOTAL</b>	<b>386 630</b>	<b>43 570 809</b>	<b>47 915 003</b>	<b>52 159 266</b>	<b>44 429 003</b>	<b>49 937 521</b>	<b>33 251 928</b>	<b>38 466 163</b>	<b>42 402 506</b>	<b>43 724 911</b>	<b>42 887 506</b>	<b>42 009 816</b>	<b>42 215 762</b>	<b>522 970 194</b>

TABLEAU N° 21 : EVOLUTION MENSUELLE DE LA VENTE D'ENERGIE ELECTRIQUE BT (Kwh) PAR TARIF EN 2009

	Nbre Abonnés	JANV	FÉVR	MARS	AVR	MAI	JUIN	JUIL	AOÛT	SEPT	OCT	NOV	DÉC	TOTAL
<b>Littoral 1</b>	<b>100 567</b>	<b>12 838 456</b>	<b>17 836 774</b>	<b>22 349 986</b>	<b>17 611 791</b>	<b>19 651 477</b>	<b>9 029 620</b>	<b>12 101 133</b>	<b>15 409 153</b>	<b>15 691 160</b>	<b>14 567 439</b>	<b>14 580 260</b>	<b>13 533 609</b>	<b>185 200 858</b>
BT1	74 137	7 561 856	10 535 891	14 210 723	10 698 159	12 159 385	4 984 235	7 206 769	9 822 861	9 503 983	8 725 377	8 655 281	7 052 832	111 117 352
BT2	25 553	5 173 054	5 686 916	7 995 347	6 583 581	6 552 019	4 023 399	4 560 353	5 251 707	5 924 526	5 457 647	5 094 761	6 427 850	68 731 160
BT3	305	51 180	1 552 079	54 078	267 016	861 164	0	288 478	283 524	189 390	318 227	753 881	72	4 619 089
Autres	572	52 366	61 888	89 838	63 035	78 909	21 986	45 533	51 061	73 261	66 188	76 337	52 855	733 257
<b>Littoral 2</b>	<b>50 837</b>	<b>11 366 014</b>	<b>7 880 945</b>	<b>6 970 384</b>	<b>3 839 232</b>	<b>5 006 726</b>	<b>3 141 632</b>	<b>5 488 890</b>	<b>4 015 289</b>	<b>7 222 137</b>	<b>7 302 443</b>	<b>5 951 684</b>	<b>4 982 982</b>	<b>73 168 358</b>
BT1	36 608	9 295 086	5 918 932	5 098 971	2 664 438	3 568 535	2 041 183	4 023 168	2 737 655	5 405 388	5 424 500	4 344 487	3 523 765	54 046 108
BT2	13 769	1 940 508	1 828 384	1 731 200	1 167 405	1 307 139	1 081 743	1 433 417	1 133 886	1 697 152	1 729 126	1 505 651	1 342 895	17 898 506
BT3	141	90 760	89 816	105 903	0	114 717	6 859	10 569	127 528	92 303	117 678	78 281	100 865	935 279
Autres	319	39 660	43 813	34 310	7 389	16 335	11 847	21 736	16 220	27 294	31 139	23 265	15 457	288 465
<b>Atlantique</b>	<b>65 538</b>	<b>5 359 548</b>	<b>8 249 301</b>	<b>6 750 075</b>	<b>7 365 630</b>	<b>7 040 153</b>	<b>6 589 984</b>	<b>6 162 775</b>	<b>6 560 998</b>	<b>5 316 225</b>	<b>6 127 180</b>	<b>5 133 374</b>	<b>9 627 110</b>	<b>80 282 353</b>
BT1	56 401	3 753 967	5 934 881	4 708 511	5 333 426	5 057 675	4 695 636	4 789 175	4 800 202	3 624 897	4 467 243	3 532 070	7 460 452	58 158 135
BT2	8 438	1 473 664	2 123 444	1 874 047	1 869 920	1 766 508	1 731 211	1 206 769	1 608 970	1 586 198	1 514 370	1 487 074	1 969 015	20 211 190
BT3	120	84 182	119 430	112 537	100 212	147 883	119 480	129 249	103 214	71 606	99 755	71 637	97 939	1 257 124
Autres	579	47 735	71 546	54 980	62 072	68 087	43 657	37 582	48 612	33 524	45 812	42 593	99 704	655 904
<b>Ouémé-Plateau</b>	<b>67 450</b>	<b>5 924 389</b>	<b>3 956 396</b>	<b>5 377 217</b>	<b>5 825 241</b>	<b>8 295 320</b>	<b>5 511 353</b>	<b>5 007 497</b>	<b>7 256 012</b>	<b>5 847 744</b>	<b>6 171 074</b>	<b>8 154 686</b>	<b>6 588 473</b>	<b>73 915 402</b>
BT1	56 513	4 048 721	2 368 171	3 678 051	4 060 746	5 789 365	3 626 157	3 336 335	5 021 233	3 964 809	4 177 703	5 578 124	4 389 494	50 038 909
BT2	10 367	1 726 016	1 350 799	1 496 482	1 629 698	2 224 930	1 602 771	1 430 509	1 962 072	1 657 462	1 763 356	2 308 127	1 910 106	21 062 328
BT3	193	118 650	224 094	177 570	103 283	235 435	266 149	224 615	239 795	202 139	200 567	225 335	255 102	2 472 734
Autres	377	31 002	13 332	25 114	31 514	45 590	16 276	16 038	32 912	23 334	29 448	43 100	33 771	341 431
<b>Mono-Couff</b>	<b>25 026</b>	<b>-317 285</b>	<b>2 138 386</b>	<b>1 935 911</b>	<b>2 070 697</b>	<b>2 612 602</b>	<b>2 018 492</b>	<b>2 312 947</b>	<b>1 300 563</b>	<b>1 686 625</b>	<b>1 684 958</b>	<b>2 630 000</b>	<b>2 023 997</b>	<b>22 097 893</b>
BT1	18 724	-959 544	1 093 659	982 089	1 057 328	1 354 979	1 042 424	1 166 359	615 708	844 586	829 812	1 327 617	1 005 540	10 360 557
BT2	6 004	594 977	945 902	884 506	919 095	1 120 103	893 610	1 041 786	611 289	729 255	770 982	1 155 907	928 546	10 595 958
BT3	127	43 394	87 415	60 483	85 039	125 924	75 161	94 916	70 345	105 744	79 886	136 318	78 707	1 043 332
Autres	171	3 888	11 410	8 833	9 235	11 596	7 297	9 886	3 221	7 040	4 278	10 158	11 204	98 046

TABLEAU N° 21 (SUITE) : EVOLUTION MENSUELLE DE LA VENTE D'ENERGIE ELECTRIQUE BT (Kwh) PAR TARIF EN 2009

	Nbre Abonnés	JANV	FÉVR	MARS	AVR	MAI	JUIN	JUIL	AOÛT	SEPT	OCT	NOV	DÉC	TOTAL
<b>Zou-Collines</b>	<b>34 853</b>	<b>2 903 515</b>	<b>2 905 485</b>	<b>3 431 179</b>	<b>2 755 470</b>	<b>2 984 308</b>	<b>2 686 644</b>	<b>2 643 694</b>	<b>2 864 853</b>	<b>3 008 784</b>	<b>2 826 545</b>	<b>3 412 963</b>	<b>3 136 227</b>	<b>35 559 665</b>
BT1	28 186	1 822 539	1 754 702	2 298 188	1 661 095	1 847 765	1 668 770	1 536 753	1 747 539	1 784 182	1 702 624	1 813 592	1 716 174	21 353 923
BT2	6 319	914 090	1 024 112	1 002 691	974 403	1 006 693	903 593	973 893	1 000 772	1 082 663	1 027 096	1 251 572	1 255 661	12 417 237
BT3	99	130 761	97 556	102 218	93 532	103 307	92 104	114 235	95 923	119 979	78 186	323 391	145 375	1 496 567
Autres	249	36 125	29 115	28 082	26 440	26 543	22 177	18 813	20 619	21 960	18 639	24 408	19 017	291 938
<b>Borgou-Alib.</b>	<b>28 158</b>	<b>3 527 076</b>	<b>3 700 527</b>	<b>3 805 868</b>	<b>3 691 769</b>	<b>3 056 882</b>	<b>2 964 367</b>	<b>3 450 421</b>	<b>3 759 216</b>	<b>3 512 060</b>	<b>2 922 544</b>	<b>1 560 008</b>	<b>1 511 573</b>	<b>37 462 311</b>
BT1	21 670	2 295 190	2 540 715	2 561 004	2 355 051	1 908 315	1 842 759	2 220 416	2 477 444	2 241 569	1 825 300	960 312	923 983	24 152 058
BT2	6 227	1 033 612	1 050 896	1 100 667	1 089 267	1 006 384	977 468	1 117 109	1 134 828	1 159 204	946 284	556 609	522 846	11 695 174
BT3	109	174 482	81 522	111 602	219 969	119 450	126 970	98 599	129 592	92 545	138 609	39 336	60 962	1 393 638
Autres	152	23 792	27 394	32 595	27 482	22 733	17 170	14 297	17 352	18 742	12 351	3 751	3 782	221 441
<b>Atacora-Don.</b>	<b>14 201</b>	<b>1 969 096</b>	<b>1 247 189</b>	<b>1 538 646</b>	<b>1 269 174</b>	<b>1 290 053</b>	<b>1 309 836</b>	<b>1 298 806</b>	<b>1 236 422</b>	<b>1 440 177</b>	<b>1 285 323</b>	<b>586 841</b>	<b>811 791</b>	<b>15 283 354</b>
BT1	8 217	1 515 095	672 175	807 734	677 711	659 638	733 720	708 532	729 883	787 555	699 494	284 561	281 413	8 557 511
BT2	5 857	426 108	542 806	690 557	554 945	575 163	547 424	571 168	485 169	579 248	551 508	291 995	512 311	6 328 402
BT3	62	24 127	27 776	33 652	30 298	48 811	21 878	15 157	16 393	69 253	30 347	9 709	15 177	342 578
Autres	65	3 766	4 432	6 703	6 220	6 441	6 814	3 949	4 977	4 121	3 974	576	2 890	54 863
<b>TOTAL</b>	<b>386 630</b>	<b>43 570 809</b>	<b>47 915 003</b>	<b>52 159 266</b>	<b>44 429 003</b>	<b>49 937 521</b>	<b>33 251 928</b>	<b>38 466 163</b>	<b>42 402 506</b>	<b>43 724 911</b>	<b>42 887 506</b>	<b>42 009 816</b>	<b>42 215 762</b>	<b>522 970 194</b>
BT1	300 456	29 332 910	30 819 126	34 345 271	28 507 954	32 345 657	20 634 884	24 987 507	27 952 525	28 156 969	27 852 053	26 496 044	26 353 653	337 784 553
BT2	82 534	13 282 030	14 553 259	16 775 497	14 788 313	15 558 939	11 761 219	12 335 004	13 188 693	14 415 707	13 760 369	13 651 696	14 869 230	168 939 955
BT3	1 156	717 536	2 279 688	758 043	899 349	1 756 691	708 601	975 818	1 066 314	942 959	1 063 255	1 637 888	754 199	13 560 341
Autres	2 484	238 334	262 930	280 455	233 387	276 234	147 224	167 834	194 974	209 276	211 829	224 188	238 680	2 685 345

**TABLEAU N° 22: EVOLUTION MENSUELLE DE L'ENERGIE ELECTRIQUE MT (Kwh) VENDUE PAR CENTRE EN 2009**

	Nbre Abonn	JANV	FÉVR	MARS	AVR	MAI	JUIN	JUIL	AOÛT	SEPT	OCT	NOV	DÉC	TOTAL
<b>LITTORAL 1 + 2</b>	<b>382</b>	<b>9 565 308</b>	<b>11 209 783</b>	<b>10 581 151</b>	<b>11 023 040</b>	<b>9 596 296</b>	<b>10 254 965</b>	<b>9 441 377</b>	<b>8 884 378</b>	<b>12 621 006</b>	<b>11 503 010</b>	<b>9 588 852</b>	<b>10 767 217</b>	<b>125 036 383</b>
Littoral1	288	6 665 778	8 750 086	7 691 647	8 202 977	7 196 116	8 061 673	6 841 220	6 898 863	10 244 169	8 710 427	7 155 491	8 230 452	94 648 899
Littoral2	94	2 899 530	2 459 697	2 889 504	2 820 063	2 400 180	2 193 292	2 600 157	1 985 515	2 376 837	2 792 583	2 433 361	2 536 765	30 387 484
<b>ATLANTIQUE</b>	<b>56</b>	<b>1 050 383</b>	<b>1 189 910</b>	<b>1 115 945</b>	<b>886 249</b>	<b>844 247</b>	<b>976 407</b>	<b>758 258</b>	<b>653 156</b>	<b>803 108</b>	<b>759 405</b>	<b>760 099</b>	<b>827 904</b>	<b>10 625 071</b>
Ouidah	14	174 912	191 833	342 666	246 355	248 188	183 720	158 778	226 956	148 658	189 848	153 263	266 492	2 531 669
Abomey-Calavi	40	873 234	995 116	773 273	639 894	585 308	792 687	596 664	423 696	651 657	565 144	603 698	558 422	8 058 793
Allada	2	2 237	2 961	6	0	10 751	0	2 816	2 504	2 793	4 413	3 138	2 990	34 609
<b>OUEME-PLATEAU</b>	<b>56</b>	<b>1 053 553</b>	<b>1 108 774</b>	<b>976 112</b>	<b>1 090 311</b>	<b>1 054 823</b>	<b>1 170 211</b>	<b>925 732</b>	<b>929 013</b>	<b>1 120 758</b>	<b>1 071 307</b>	<b>1 067 556</b>	<b>1 164 552</b>	<b>12 732 702</b>
Porto-novo	56	1 053 553	1 108 774	976 112	1 090 311	1 054 823	1 170 211	925 732	929 013	1 120 758	1 071 307	1 067 556	1 164 552	12 732 702
<b>MONO-COUFFO</b>	<b>23</b>	<b>1 146 631</b>	<b>1 035 399</b>	<b>998 527</b>	<b>1 012 363</b>	<b>1 087 526</b>	<b>1 104 285</b>	<b>800 052</b>	<b>1 497 008</b>	<b>1 252 391</b>	<b>724 209</b>	<b>680 763</b>	<b>888 106</b>	<b>12 227 260</b>
Lokossa	23	1 146 631	1 035 399	998 527	1 012 363	1 087 526	1 104 285	800 052	1 497 008	1 252 391	724 209	680 763	888 106	12 227 260
<b>ZOU-COLLINES</b>	<b>42</b>	<b>1 598 590</b>	<b>1 753 866</b>	<b>1 201 419</b>	<b>1 309 071</b>	<b>1 452 595</b>	<b>1 207 026</b>	<b>1 389 434</b>	<b>1 127 595</b>	<b>2 438 720</b>	<b>1 634 870</b>	<b>1 997 610</b>	<b>1 267 026</b>	<b>18 377 822</b>
Abomey	7	109 712	110 347	122 654	94 135	100 704	101 806	94 801	87 532	74 802	124 608	93 400	120 899	1 235 400
Bohicon	35	1 488 878	1 643 519	1 078 765	1 214 936	1 351 891	1 105 220	1 294 633	1 040 063	2 363 918	1 510 262	1 904 210	1 146 127	17 142 422
<b>BORGOU-ALIBOR</b>	<b>46</b>	<b>885 781</b>	<b>1 137 163</b>	<b>883 594</b>	<b>892 169</b>	<b>815 607</b>	<b>555 335</b>	<b>861 270</b>	<b>694 396</b>	<b>701 018</b>	<b>842 725</b>	<b>742 329</b>	<b>689 551</b>	<b>9 700 938</b>
Parakou	46	885 781	1 137 163	883 594	892 169	815 607	555 335	861 270	694 396	701 018	842 725	742 329	689 551	9 700 938
<b>ATACORA-DONGA</b>	<b>21</b>	<b>290 016</b>	<b>114 325</b>	<b>125 631</b>	<b>97 168</b>	<b>150 626</b>	<b>111 908</b>	<b>79 582</b>	<b>94 473</b>	<b>109 302</b>	<b>115 631</b>	<b>42 383</b>	<b>63 978</b>	<b>1 395 023</b>
Natitingou	21	290 016	114 325	125 631	97 168	150 626	111 908	79 582	94 473	109 302	115 631	42 383	63 978	1 395 023
<b>Total</b>	<b>626</b>	<b>15 590 262</b>	<b>17 549 220</b>	<b>15 882 379</b>	<b>16 310 371</b>	<b>15 001 720</b>	<b>15 380 137</b>	<b>14 255 705</b>	<b>13 880 019</b>	<b>19 046 303</b>	<b>16 651 157</b>	<b>14 879 592</b>	<b>15 668 334</b>	<b>190 095 199</b>
% ENS		8,20%	9,23%	8,35%	8,58%	7,89%	8,09%	7,50%	7,30%	10,02%	8,76%	7,83%	8,24%	100%

**TABLEAU N° 23 : EVOLUTION MENSUELLE DE LA VENTE D'ENERGIE ELECTRIQUE MT (Kwh) PAR TARIF EN 2009**

	Nbre Abonnés	JANV	FÉVR	MARS	AVR	MAI	JUIN	JUIL	AOÛT	SEPT	OCT	NOV	DÉC	TOTAL
<b>Littoral 1</b>	288	<b>6 665 778</b>	8 750 086	7 691 647	8 202 977	7 196 116	8 061 673	6 841 220	6 898 863	10 244 169	8 710 427	7 155 491	<b>8 230 452</b>	<b>94 648 899</b>
MO2	271	4 791 612	6 146 689	4 658 355	5 674 118	5 105 784	5 411 110	4 095 429	4 479 451	7 418 591	4 795 302	4 631 442	5 067 501	62 275 384
MT1	1	37 270	38 682	57 649	41 387	58 450	54 199	36 744	43 467	41 023	49 880	70 741	51 768	581 260
MT2	14	1 970 061	2 216 001	1 758 327	2 158 401	1 686 702	2 281 337	1 848 735	1 708 697	2 128 672	2 928 413	1 820 397	1 838 110	24 343 853
MT4	2	-133 165	348 714	1 217 316	329 071	345 180	315 027	860 312	667 248	655 883	936 832	632 911	1 273 073	7 448 402
<b>Littoral 2</b>	94	<b>2 899 530</b>	2 459 697	2 889 504	2 820 063	2 400 180	2 193 292	2 600 157	1 985 515	2 376 837	2 792 583	2 433 361	<b>2 536 765</b>	<b>30 387 484</b>
MO2	86	1 259 194	1 013 620	1 158 014	1 046 061	841 618	777 055	1 712 877	1 305 078	1 388 833	1 739 541	1 390 833	1 014 813	14 647 537
MT3	7	26 640	20 611	24 611	14 048	17 014	12 165	869 577	660 278	966 903	1 034 088	1 030 904	1 509 087	6 185 926
MT4	1	1 613 696	1 425 466	1 706 879	1 759 954	1 541 548	1 404 072	17 703	20 159	21 101	18 954	11 624	12 865	9 554 021
<b>Atlantique</b>	<b>56</b>	<b>1 050 383</b>	<b>1 189 910</b>	<b>1 115 945</b>	<b>886 249</b>	<b>844 247</b>	<b>976 407</b>	<b>758 258</b>	<b>653 156</b>	<b>803 108</b>	<b>759 405</b>	<b>760 099</b>	<b>827 904</b>	<b>10 625 071</b>
MO2	15	623 846	912 771	755 378	621 344	608 239	833 161	35 818	329 423	460 043	448 050	450 309	237 517	6 315 899
MT1	1	24 843	45 017	45 504	35 324	33 462	25 017	123 626	156 446	111 582	150 986	111 849	46 425	910 081
MT2	38	60 616	79 109	112 185	82 186	36 970	30 387	479 204	55 862	92 349	67 941	64 691	434 310	1 595 810
MT4	2	341 078	153 013	202 878	147 395	165 576	87 842	119 610	111 425	139 134	92 428	133 250	109 652	1 803 281
<b>Ouémé</b>	<b>56</b>	<b>1 053 553</b>	<b>1 108 774</b>	<b>976 112</b>	<b>1 090 311</b>	<b>1 054 823</b>	<b>1 170 211</b>	<b>925 732</b>	<b>929 013</b>	<b>1 120 758</b>	<b>1 071 307</b>	<b>1 067 556</b>	<b>1 164 552</b>	<b>12 732 702</b>
MO2	50	692 222	676 025	661 333	755 628	693 450	716 242	573 226	628 408	684 062	678 742	772 910	862 259	8 394 507
MT2	1	91 866	85 086	85 462	65 666	67 088	60 800	60 164	66 560	79 495	67 501	86 268	85 372	901 328
MT4	5	269 465	347 663	229 317	269 017	294 285	393 169	292 342	234 045	357 201	325 064	208 378	216 921	3 436 867

**TABLEAU N° 23 (SUITE) : EVOLUTION MENSUELLE DE LA VENTE D'ENERGIE ELECTRIQUE MT (Kwh) PAR TARIF EN 2009**

	Nbre Abonnés	JANV	FÉVR	MARS	AVR	MAI	JUIN	JUIL	AOÛT	SEPT	OCT	NOV	DÉC	TOTAL
<b>Mono</b>	<b>23</b>	<b>1 146 631</b>	<b>1 035 399</b>	<b>998 527</b>	<b>1 012 363</b>	<b>1 087 526</b>	<b>1 104 285</b>	<b>800 052</b>	<b>1 497 008</b>	<b>1 252 391</b>	<b>724 209</b>	<b>680 763</b>	<b>888 106</b>	<b>12 227 260</b>
MO2	17	202 924	186 950	198 809	185 511	179 035	170 039	155 118	1 419 150	1 015 781	195 136	197 960	190 957	4 297 370
MT4	6	943 707	848 449	799 718	826 852	908 491	934 246	644 934	77 858	236 610	529 073	482 803	697 149	7 929 890
<b>Zou</b>	<b>42</b>	<b>1 598 590</b>	<b>1 753 866</b>	<b>1 201 419</b>	<b>1 309 071</b>	<b>1 452 595</b>	<b>1 207 026</b>	<b>1 389 434</b>	<b>1 127 595</b>	<b>2 438 720</b>	<b>1 634 870</b>	<b>1 997 610</b>	<b>1 267 026</b>	<b>18 377 822</b>
MO2	32	280 725	344 468	286 342	249 195	254 584	309 319	293 128	265 810	234 467	292 379	322 636	374 403	3 507 456
MT4	10	1 317 865	1 409 398	915 077	1 059 876	1 198 011	897 707	1 096 306	861 785	2 204 253	1 342 491	1 674 974	892 623	14 870 366
<b>Borgou</b>	<b>46</b>	<b>885 781</b>	<b>1 137 163</b>	<b>883 594</b>	<b>892 169</b>	<b>815 607</b>	<b>555 335</b>	<b>861 270</b>	<b>694 396</b>	<b>701 018</b>	<b>842 725</b>	<b>742 329</b>	<b>689 551</b>	<b>9 700 938</b>
MO2	41	481 693	613 843	604 296	549 098	607 990	350 971	634 347	366 506	425 178	562 627	477 944	422 968	6 097 461
MT4	5	404 088	523 320	279 298	343 071	207 617	204 364	226 923	327 890	275 840	280 098	264 385	266 583	3 603 477
<b>Atacora</b>	<b>21</b>	<b>290 016</b>	<b>114 325</b>	<b>125 631</b>	<b>97 168</b>	<b>150 626</b>	<b>111 908</b>	<b>79 582</b>	<b>94 473</b>	<b>109 302</b>	<b>115 631</b>	<b>42 383</b>	<b>63 978</b>	<b>1 395 023</b>
MO2	19	255 222	98 233	109 008	82 603	128 030	90 123	70 967	87 275	98 984	107 129	39 369	58 775	1 225 718
MT4	2	34 794	16 092	16 623	14 565	22 596	21 785	8 615	7 198	10 318	8 502	3 014	5 203	169 305
<b>TOTAL</b>	<b>626</b>	<b>15 590 262</b>	<b>17 549 220</b>	<b>15 882 379</b>	<b>16 310 371</b>	<b>15 001 720</b>	<b>15 380 137</b>	<b>14 255 705</b>	<b>13 880 019</b>	<b>19 046 303</b>	<b>16 651 157</b>	<b>14 879 592</b>	<b>15 668 334</b>	<b>190 095 199</b>
MO2	531	8 587 438	9 992 599	8 431 535	9 163 558	8 418 730	8 658 020	7 570 910	8 881 101	11 725 939	8 818 906	8 283 403	8 229 193	<b>106 761 332</b>
MT1	2	62 113	83 699	103 153	76 711	91 912	79 216	160 370	199 913	152 605	200 866	182 590	98 193	<b>1 491 341</b>
MT2	53	2 122 543	2 380 196	1 955 974	2 306 253	1 790 760	2 372 524	2 388 103	1 831 119	2 300 516	3 063 855	1 971 356	2 357 792	<b>26 840 991</b>
MT3	7	26 640	20 611	24 611	14 048	17 014	12 165	869 577	660 278	966 903	1 034 088	1 030 904	1 509 087	<b>6 185 926</b>
MT4	33	4 791 528	5 072 115	5 367 106	4 749 801	4 683 304	4 258 212	3 266 745	2 307 608	3 900 340	3 533 442	3 411 339	3 474 069	<b>48 815 609</b>

TABLEAU N° 24 : VENTE TOTALE D'ENERGIE ELECTRIQUE BT+MT (EN Kwh) PAR EXPLOITATION REGIONALE ET PAR TARIF EN 2009

	Nbre Abonnés	JANV	FÉVR	MARS	AVR	MAI	JUIN	JUIL	AOÛT	SEPT	OCT	NOV	DÉC	TOTAL
<b>Littoral 1</b>	<b>100 855</b>	<b>19 504 234</b>	<b>26 586 860</b>	<b>30 041 633</b>	<b>25 814 768</b>	<b>26 847 593</b>	<b>17 091 293</b>	<b>18 942 353</b>	<b>22 308 016</b>	<b>25 935 329</b>	<b>23 277 866</b>	<b>21 735 751</b>	<b>21 764 061</b>	<b>279 849 757</b>
BT	100 567	12 838 456	17 836 774	22 349 986	17 611 791	19 651 477	9 029 620	12 101 133	15 409 153	15 691 160	14 567 439	14 580 260	13 533 609	185 200 858
MT	288	6 665 778	8 750 086	7 691 647	8 202 977	7 196 116	8 061 673	6 841 220	6 898 863	10 244 169	8 710 427	7 155 491	8 230 452	94 648 899
<b>Littoral 2</b>	<b>50 931</b>	<b>14 265 544</b>	<b>10 340 642</b>	<b>9 859 888</b>	<b>6 659 295</b>	<b>7 406 906</b>	<b>5 334 924</b>	<b>8 089 047</b>	<b>6 000 804</b>	<b>9 598 974</b>	<b>10 095 026</b>	<b>8 385 045</b>	<b>7 519 747</b>	<b>103 555 842</b>
BT	50 837	11 366 014	7 880 945	6 970 384	3 839 232	5 006 726	3 141 632	5 488 890	4 015 289	7 222 137	7 302 443	5 951 684	4 982 982	73 168 358
MT	94	2 899 530	2 459 697	2 889 504	2 820 063	2 400 180	2 193 292	2 600 157	1 985 515	2 376 837	2 792 583	2 433 361	2 536 765	30 387 484
<b>Atlantique</b>	<b>65 594</b>	<b>6 409 931</b>	<b>9 439 211</b>	<b>7 866 020</b>	<b>8 251 879</b>	<b>7 884 400</b>	<b>7 566 391</b>	<b>6 921 033</b>	<b>7 214 154</b>	<b>6 119 333</b>	<b>6 886 585</b>	<b>5 893 473</b>	<b>10 455 014</b>	<b>90 907 424</b>
BT	65 538	5 359 548	8 249 301	6 750 075	7 365 630	7 040 153	6 589 984	6 162 775	6 560 998	5 316 225	6 127 180	5 133 374	9 627 110	80 282 353
MT	56	1 050 383	1 189 910	1 115 945	886 249	844 247	976 407	758 258	653 156	803 108	759 405	760 099	827 904	10 625 071
<b>Ouémé-Plateau</b>	<b>67 506</b>	<b>6 977 942</b>	<b>5 065 170</b>	<b>6 353 329</b>	<b>6 915 552</b>	<b>9 350 143</b>	<b>6 681 564</b>	<b>5 933 229</b>	<b>8 185 025</b>	<b>6 968 502</b>	<b>7 242 381</b>	<b>9 222 242</b>	<b>7 753 025</b>	<b>86 648 104</b>
BT	67 450	5 924 389	3 956 396	5 377 217	5 825 241	8 295 320	5 511 353	5 007 497	7 256 012	5 847 744	6 171 074	8 154 686	6 588 473	73 915 402
MT	56	1 053 553	1 108 774	976 112	1 090 311	1 054 823	1 170 211	925 732	929 013	1 120 758	1 071 307	1 067 556	1 164 552	12 732 702
<b>Mono-Couffo</b>	<b>25 049</b>	<b>829 346</b>	<b>3 173 785</b>	<b>2 934 438</b>	<b>3 083 060</b>	<b>3 700 128</b>	<b>3 122 777</b>	<b>3 112 999</b>	<b>2 797 571</b>	<b>2 939 016</b>	<b>2 409 167</b>	<b>3 310 763</b>	<b>2 912 103</b>	<b>34 325 153</b>
BT	25 026	-317 285	2 138 386	1 935 911	2 070 697	2 612 602	2 018 492	2 312 947	1 300 563	1 686 625	1 684 958	2 630 000	2 023 997	22 097 893
MT	23	1 146 631	1 035 399	998 527	1 012 363	1 087 526	1 104 285	800 052	1 497 008	1 252 391	724 209	680 763	888 106	12 227 260
<b>Zou-Collines</b>	<b>34 895</b>	<b>4 502 105</b>	<b>4 659 351</b>	<b>4 632 598</b>	<b>4 064 541</b>	<b>4 436 903</b>	<b>3 893 670</b>	<b>4 033 128</b>	<b>3 992 448</b>	<b>5 447 504</b>	<b>4 461 415</b>	<b>5 410 573</b>	<b>4 403 253</b>	<b>53 937 487</b>
BT	34 853	2 903 515	2 905 485	3 431 179	2 755 470	2 984 308	2 686 644	2 643 694	2 864 853	3 008 784	2 826 545	3 412 963	3 136 227	35 559 665
MT	42	1 598 590	1 753 866	1 201 419	1 309 071	1 452 595	1 207 026	1 389 434	1 127 595	2 438 720	1 634 870	1 997 610	1 267 026	18 377 822
<b>Borgou-Alibori</b>	<b>28 204</b>	<b>4 412 857</b>	<b>4 837 690</b>	<b>4 689 462</b>	<b>4 583 938</b>	<b>3 872 489</b>	<b>3 519 702</b>	<b>4 311 691</b>	<b>4 453 612</b>	<b>4 213 078</b>	<b>3 765 269</b>	<b>2 302 337</b>	<b>2 201 124</b>	<b>47 163 249</b>
BT	28 158	3 527 076	3 700 527	3 805 868	3 691 769	3 056 882	2 964 367	3 450 421	3 759 216	3 512 060	2 922 544	1 560 008	1 511 573	37 462 311
MT	46	885 781	1 137 163	883 594	892 169	815 607	555 335	861 270	694 396	701 018	842 725	742 329	689 551	9 700 938
<b>Atacora-Donga</b>	<b>14 222</b>	<b>2 259 112</b>	<b>1 361 514</b>	<b>1 664 277</b>	<b>1 366 342</b>	<b>1 440 679</b>	<b>1 421 744</b>	<b>1 378 388</b>	<b>1 330 895</b>	<b>1 549 479</b>	<b>1 400 954</b>	<b>629 224</b>	<b>875 769</b>	<b>16 678 377</b>
BT	14 201	1 969 096	1 247 189	1 538 646	1 269 174	1 290 053	1 309 836	1 298 806	1 236 422	1 440 177	1 285 323	586 841	811 791	15 283 354
MT	21	290 016	114 325	125 631	97 168	150 626	111 908	79 582	94 473	109 302	115 631	42 383	63 978	1 395 023
<b>TOTAL</b>	<b>387 256</b>	<b>59 161 071</b>	<b>65 464 223</b>	<b>68 041 645</b>	<b>60 739 374</b>	<b>64 939 241</b>	<b>48 632 065</b>	<b>52 721 868</b>	<b>56 282 525</b>	<b>62 771 214</b>	<b>59 538 663</b>	<b>56 889 408</b>	<b>57 884 096</b>	<b>713 065 393</b>
<b>BT</b>	<b>386 630</b>	<b>43 570 809</b>	<b>47 915 003</b>	<b>52 159 266</b>	<b>44 429 003</b>	<b>49 937 521</b>	<b>33 251 928</b>	<b>38 466 163</b>	<b>42 402 506</b>	<b>43 724 911</b>	<b>42 887 506</b>	<b>42 009 816</b>	<b>42 215 762</b>	<b>522 970 194</b>
<b>MT</b>	<b>626</b>	<b>15 590 262</b>	<b>17 549 220</b>	<b>15 882 379</b>	<b>16 310 371</b>	<b>15 001 720</b>	<b>15 380 137</b>	<b>14 255 705</b>	<b>13 880 019</b>	<b>19 046 303</b>	<b>16 651 157</b>	<b>14 879 592</b>	<b>15 668 334</b>	<b>190 095 199</b>
<b>SCB LAFARGE total</b>		<b>4 852 000</b>	<b>2 438 000</b>	<b>3 099 000</b>	<b>3 867 000</b>	<b>5 001 000</b>	<b>4 350 000</b>	<b>4 704 000</b>	<b>4 609 000</b>	<b>5 361 975</b>	<b>4 690 000</b>	<b>5 614 000</b>	<b>5 482 000</b>	<b>54 067 975</b>
		<b>64 013 071</b>	<b>67 902 223</b>	<b>71 140 645</b>	<b>64 606 374</b>	<b>69 940 241</b>	<b>52 982 065</b>	<b>57 425 868</b>	<b>60 891 525</b>	<b>68 133 189</b>	<b>64 228 663</b>	<b>62 503 408</b>	<b>63 366 096</b>	<b>767 133 367</b>

TABLEAU N° 25: RENDEMENT DU RESEAU ELECTRIQUE EN 2009

[illegible]